



Índice de Actividad Económica

del mes de noviembre de 2012

Comentario general sobre noviembre de 2012

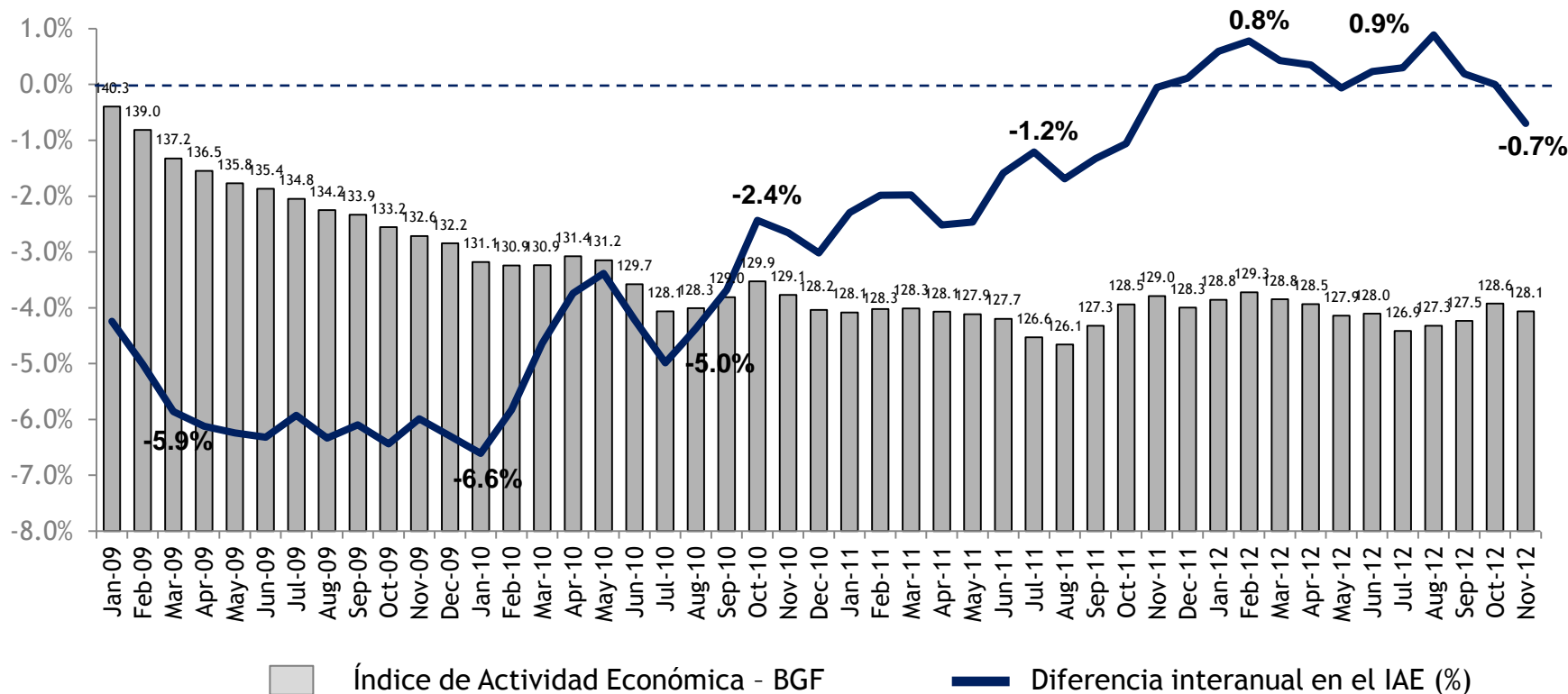
El IAE-BGF registró una reducción interanual de 0.7% en noviembre

- En noviembre de 2012 el IAE fue de 128.1, lo que refleja una reducción de 0.7% en comparación con el de 129.0 de noviembre de 2011.
- El consumo de gasolina* fue de 88 millones de galones. El consumo mensual promedio en lo que va del año calendario hasta noviembre también es 88 millones de galones.
- El empleo asalariado no agrícola alcanzó los 920,600 empleos, una reducción interanual de 1.0%.
- La generación de energía eléctrica ascendió a 1,860 millones de kWh, lo que refleja un aumento interanual de 1.8%. La generación total de electricidad en lo que va del AF 2013 está 1.3% por encima de lo que estuvo en el mismo periodo del AF 2012.
- Las ventas de cemento sumaron en total 1.421 millones de sacos, por lo que se registró una reducción interanual de 12.8%. El total de ventas en lo que va del AF 2013 está 0.5% por encima de lo que estuvo en el mismo periodo del AF 2012.

- El consumo de gasolina mensual estimado se deriva de los recaudos mensuales del Departamento de Hacienda por concepto del arbitrio sobre la gasolina. Estos recaudos mensuales tienden a mostrar patrones irregulares porque los inventarios y las compras de los principales importadores experimentan fluctuaciones significativas. Por consiguiente, el estimado utilizado por el BGF no necesariamente refleja el consumo mensual real de los individuos.

En noviembre de 2012 el IAE-BGF reflejó una reducción interanual de 0.7%

Índice de Actividad Económica del BGF

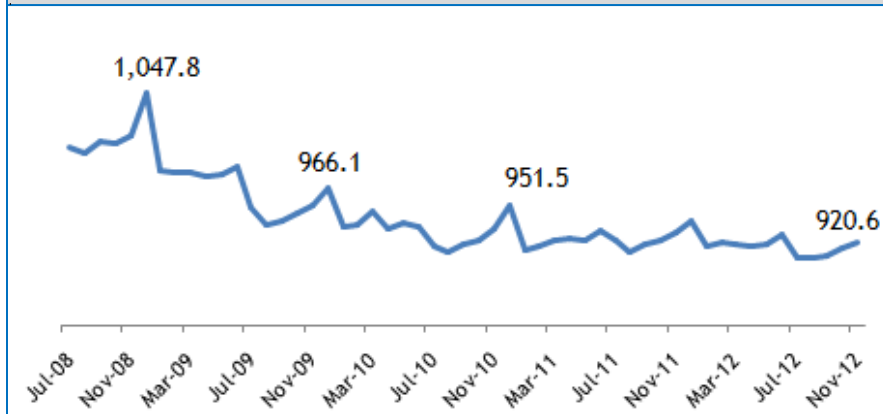


Los datos utilizados para el IAE-BGF reflejan ajustes por estacionalidad y volatilidad.

Componentes del Índice de Actividad Económica del BGF

Empleo asalariado no agrícola*

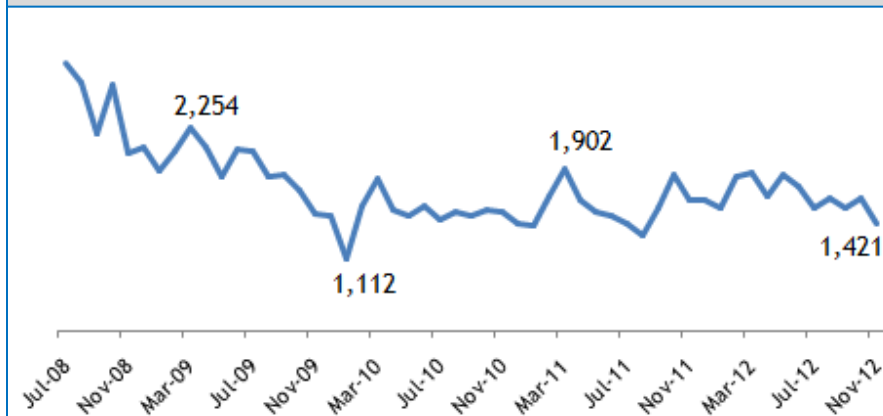
(en miles de empleos)



- El empleo asalariado no agrícola alcanzó los 920,600 empleos en noviembre de 2012.
- En comparación con noviembre de 2011, el empleo asalariado no agrícola registró una reducción de 1.0%.

Ventas de cemento

(sacos de cemento vendidos, en miles)



- Las ventas de cemento sumaron en total 1.421 millones de sacos en noviembre de 2012, una reducción interanual de 12.8%.
- En lo que va del año calendario las ventas están 5.4% por encima de las del mismo periodo del año calendario 2011.
- En el AF 2012 las ventas finalizaron 7.3% por encima de las del AF 2011.

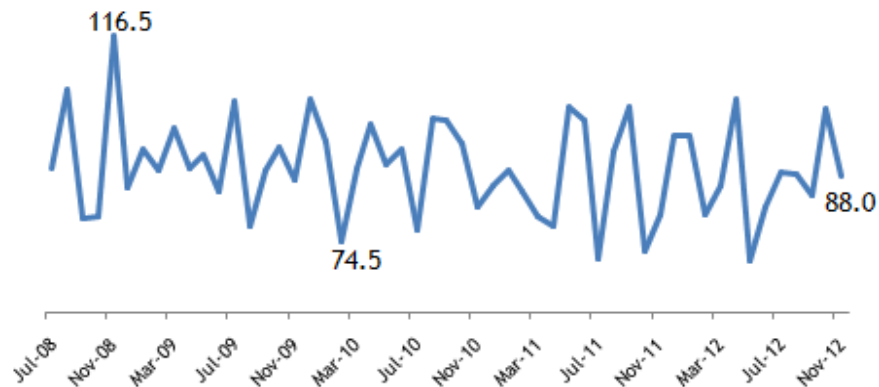
Fuentes: Depto. del Trabajo, BGF

* No ajustado estacionalmente.

Componentes del Índice de Actividad Económica del BGF

Consumo de gasolina

(en millones de galones)



- El consumo de gasolina alcanzó un total de 88.0 millones de galones en noviembre de 2012, un aumento interanual de 10.0%.
- El consumo de gasolina mensual estimado se deriva de los recaudos mensuales del Departamento de Hacienda por concepto del arbitrio sobre la gasolina. Estos recaudos mensuales tienden a mostrar patrones irregulares porque los inventarios y las compras de los principales importadores experimentan fluctuaciones significativas. Por consiguiente, el estimado utilizado por el BGF no necesariamente refleja el consumo mensual real de los individuos.

Generación de energía eléctrica

(en millones de kWh)



- La generación de energía eléctrica ascendió a 1,860 millones de kWh en noviembre de 2012, un aumento interanual de 1.8%.
- La generación de electricidad en el año fiscal 2012 finalizó 1.9% por debajo de lo que estuvo en el AF 2011, principalmente como resultado de los precios más altos del petróleo.

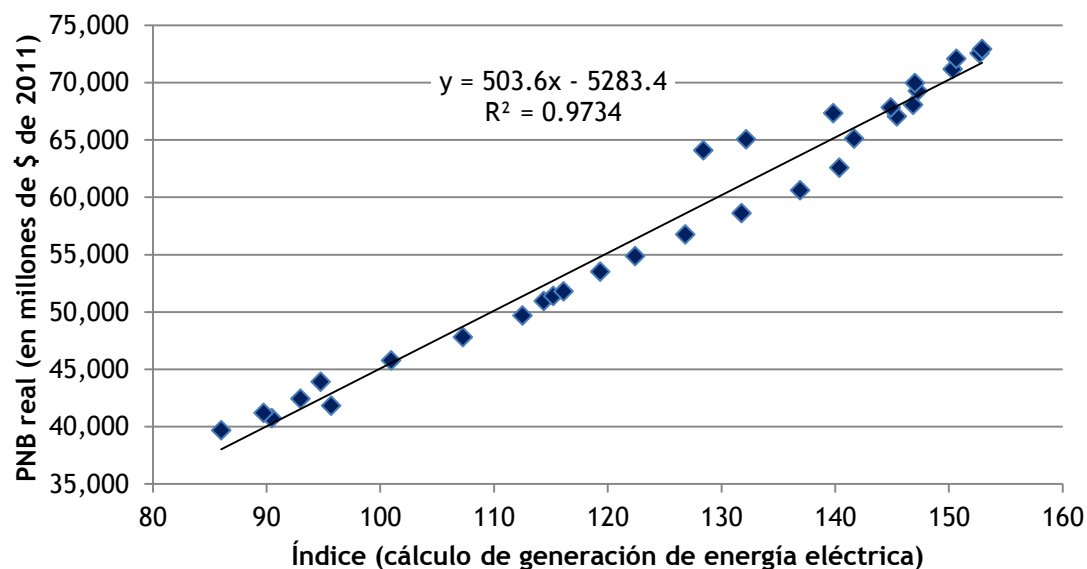
Descripción del Índice de Actividad Económica-BGF

Descripción del IAE-BGF

- El IAE-BGF es un índice coincidente de la economía de Puerto Rico. Es una herramienta valiosa que resume el comportamiento de los cuatro principales indicadores económicos mensuales.
- Este índice fue formulado siguiendo una metodología similar a la utilizada por *The Conference Board* en su índice coincidente. Esta metodología sigue un procedimiento estándar para ajustar los datos a los factores de estacionalidad y volatilidad.

Alta correlación con el PNB real de Puerto Rico

Los niveles del IAE-BGF muestran un alto grado de correlación (R^2 de 0.97) respecto a los niveles del PNB real



Fuente: BGF

Sinopsis y composición del IAE-BGF

Sinopsis del Índice de Actividad Económica del BGF

Ventajas del IAE-BGF:

- Disponible fácilmente
- Alta correlación con el PNB real de Puerto Rico
- Herramienta confiable para monitorear la tendencia actual de la economía de Puerto Rico

El IAE-BGF se compone de 4 indicadores:

- Empleo asalariado (encuesta de establecimientos/ miles de empleados)
- Generación total de energía eléctrica (millones de kWh)
- Ventas de cemento (millones de sacos)
- Consumo de gasolina (millones de galones)

Renuncia de responsabilidad

El IAE-BGF y sus indicadores están sujetos a revisiones. Si bien la información incluida en el IAE-BGF ha sido obtenida de fuentes que el BGF considera confiables, el BGF no se hace responsable de ningún error u omisión, ni de los resultados que se obtengan por utilizar esta información.