



Índice de Actividad Económica

del mes de diciembre de 2012

Comentario General sobre diciembre de 2012

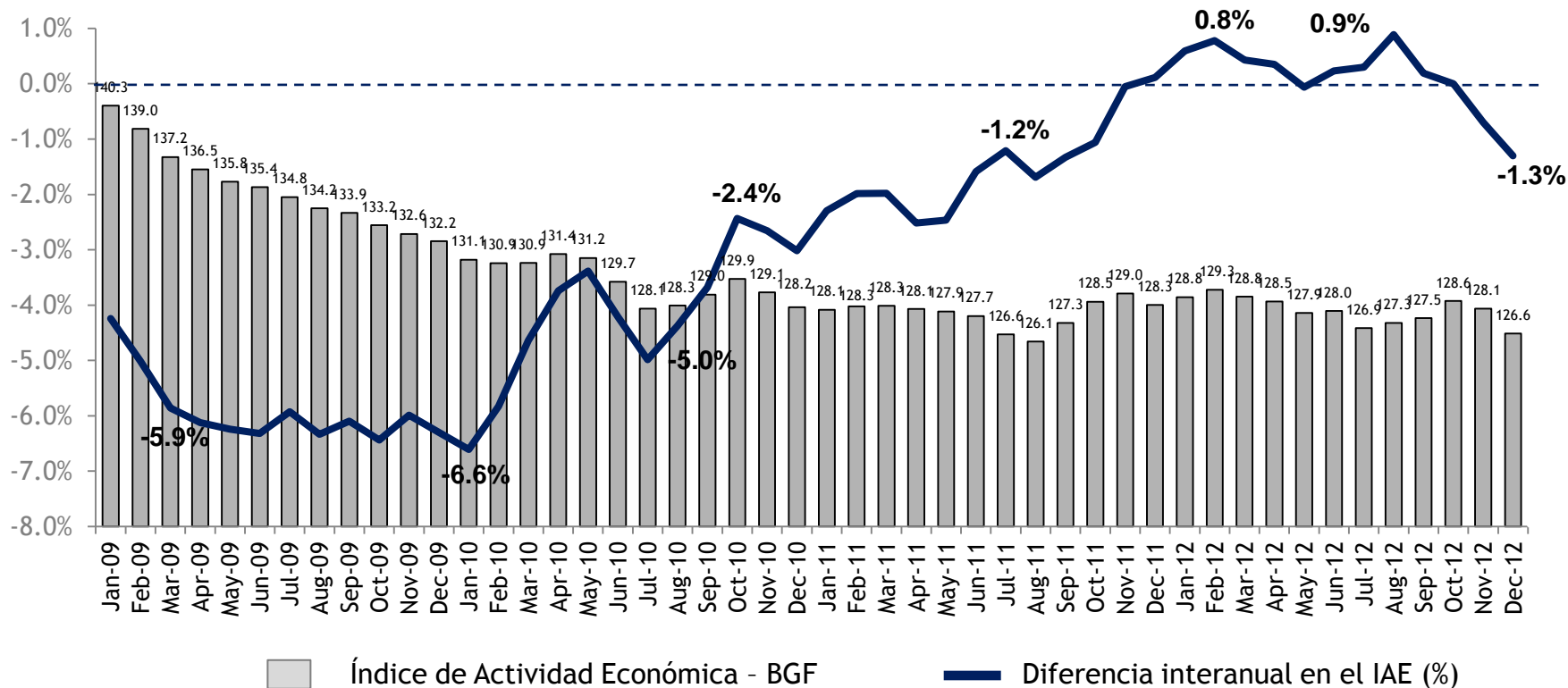
El IAE-BGF registró una merma interanual de 1.3% en diciembre.

- En diciembre de 2012 el IAE fue de 126.6, lo que refleja una merma de 1.3% en comparación con el Índice de 128.3 de diciembre de 2011.
- El consumo de gasolina * fue de 87.9 millones de galones. El consumo mensual promedio en el año calendario 2012 fue de 88 millones de galones.
- El empleo asalariado no agrícola alcanzó los 922,900 empleos en diciembre de 2012, una reducción interanual de 1.6%.
- La generación de energía eléctrica ascendió a 1,780 millones de kWh, lo que refleja una reducción interanual de 0.3%. La generación total de electricidad en lo que va del AF 2013 estuvo 1.0% por encima de lo que estuvo en el mismo periodo del AF 2012.
- Las ventas de cemento sumaron 1.249 millones de sacos, por lo que se registró un descenso interanual de 22.8%. El total de ventas en lo que va del AF 2013 está 3.5% por debajo de lo que estuvo en el mismo periodo del AF 2012.

- El consumo de gasolina mensual estimado se deriva de los recaudos mensuales del Departamento de Hacienda por concepto del arbitrio sobre la gasolina. Estos recaudos mensuales tienden a mostrar patrones irregulares porque los inventarios y las compras de los principales importadores experimentan fluctuaciones significativas. Por consiguiente, el estimado utilizado por el BGF no necesariamente refleja el consumo mensual real de los individuos.

En diciembre de 2012 el IAE-BGF registró una merma interanual de 1.3%

Índice de Actividad Económica del BGF

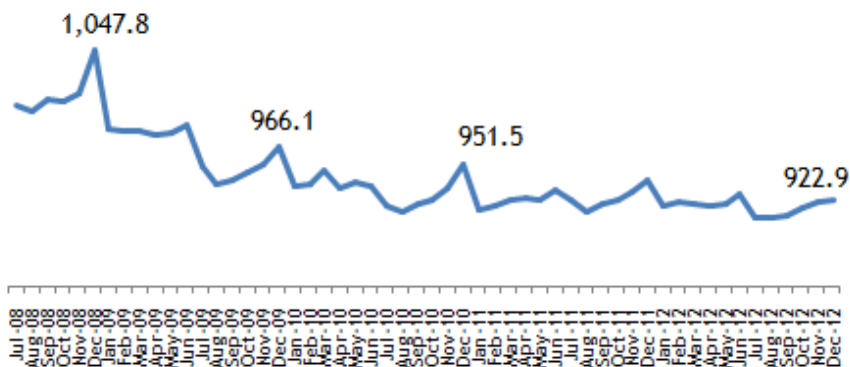


Los datos utilizados para el IAE-BGF reflejan ajustes por estacionalidad y volatilidad.

Componentes del Índice de Actividad Económica del BGF

Empleo asalariado no agrícola*

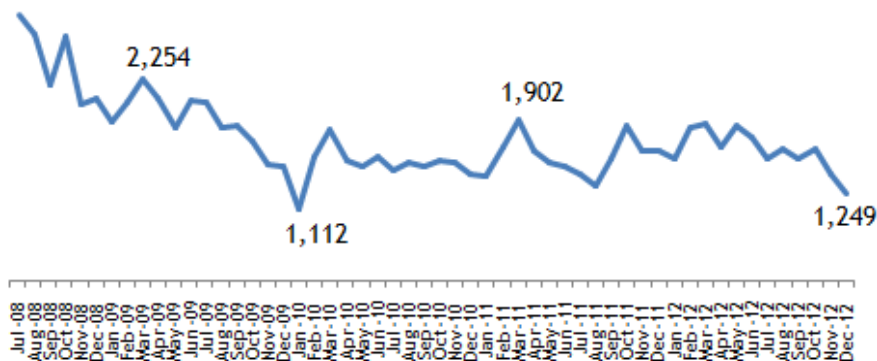
(en miles de empleos)



- El empleo asalariado no agrícola alcanzó los 922,900 empleos en diciembre de 2012.
- En comparación con diciembre de 2011, el empleo asalariado no agrícola registró una reducción de 1.6%.

Ventas de cemento

(sacos de cemento vendidos, en miles)



- Las ventas de cemento sumaron en total 1.249 millones de sacos, una reducción interanual de 22.8%.
- En el año calendario 2012 las ventas terminaron 3.0% por encima de lo que estuvieron en el año calendario 2011.
- En el AF 2012 las ventas finalizaron 7.3% por encima de las del AF 2011.

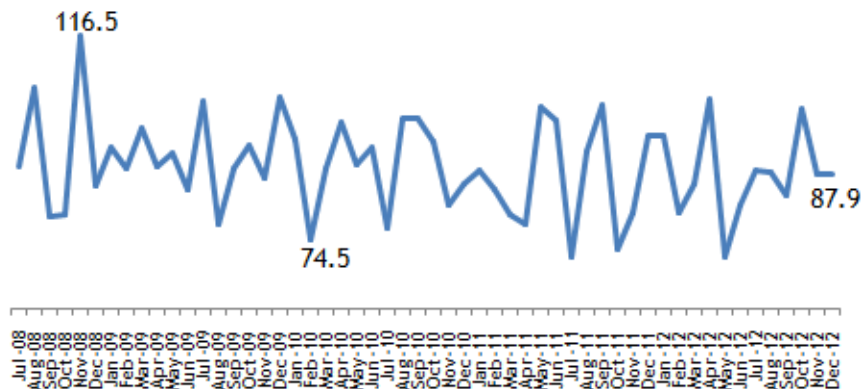
Fuentes: Depto. del Trabajo, BGF

* No ajustado estacionalmente.

Componentes del Índice de Actividad Económica del BGF

Consumo de gasolina

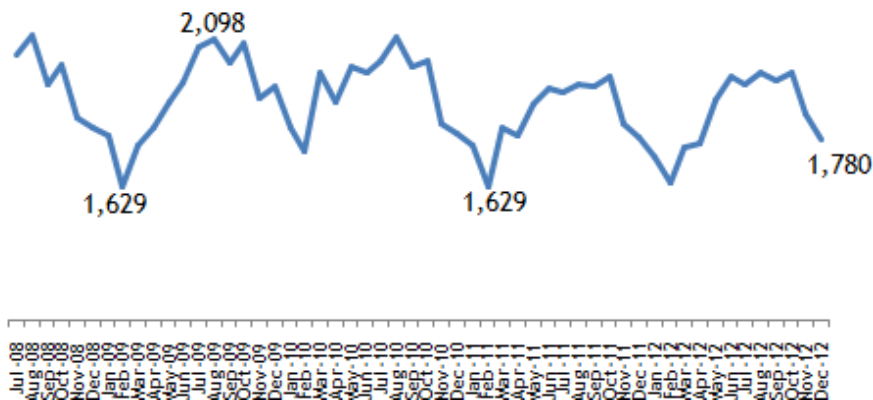
(en millones de galones)



- El consumo de gasolina alcanzó un total de 87.9 millones de galones en diciembre de 2012, una reducción interanual de 8.5%.
- El consumo de gasolina mensual estimado se deriva de los recaudos mensuales del Departamento de Hacienda por concepto del arbitrio sobre la gasolina. Estos recaudos mensuales tienden a mostrar patrones irregulares porque los inventarios y las compras de los principales importadores experimentan fluctuaciones significativas. Por consiguiente, el estimado utilizado por el BGF no necesariamente refleja el consumo mensual real de los individuos.

Generación de energía eléctrica

(en millones de kWh)



- La generación de energía eléctrica ascendió a 1,780 millones de kWh en diciembre de 2012, una merma interanual de 0.3%.
- La generación de electricidad en el año fiscal 2012 finalizó 1.9% por debajo de lo que estuvo en el AF 2011, principalmente como resultado de los precios más altos del petróleo.

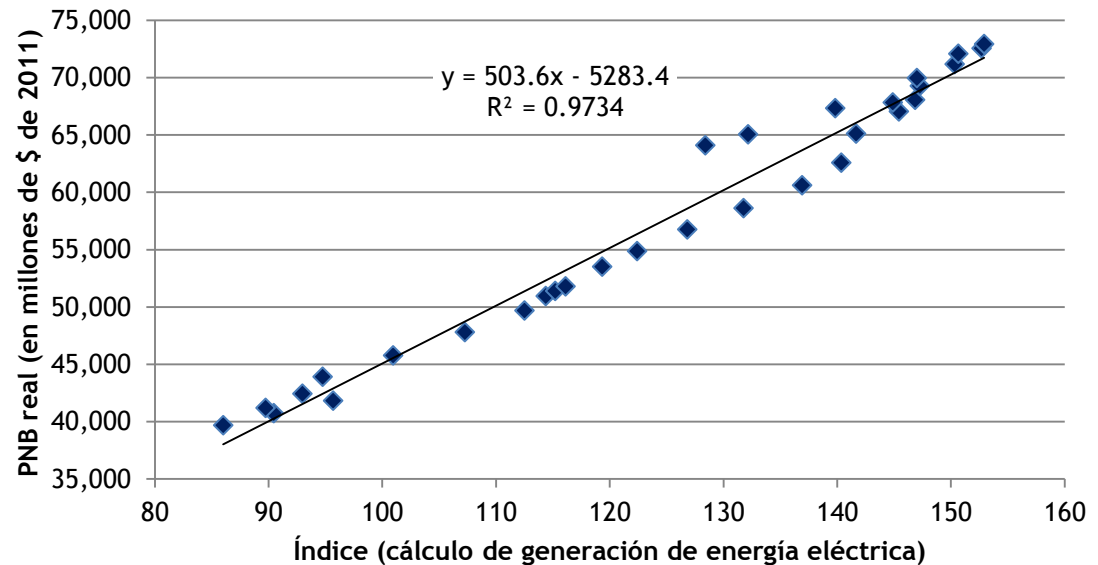
Descripción del Índice de Actividad Económica-BGF

Descripción del IAE-BGF

- El IAE-BGF es un índice coincidente de la economía de Puerto Rico. Es una herramienta valiosa que resume el comportamiento de los cuatro principales indicadores económicos mensuales.
- Este índice fue formulado siguiendo una metodología similar a la utilizada por *The Conference Board* en su índice coincidente. Esta metodología sigue un procedimiento estándar para ajustar los datos a los factores de estacionalidad y volatilidad.

Alta correlación con el PNB real de Puerto Rico

Los niveles del IAE-BGF muestran un alto grado de correlación (R^2 de 0.97) respecto a los niveles del PNB real



Fuente: BGF

Sinopsis y composición del IAE-BGF

Sinopsis del Índice de Actividad Económica del BGF

Ventajas del IAE-BGF:

- Disponible fácilmente
- Alta correlación con el PNB real de Puerto Rico
- Herramienta confiable para monitorear la tendencia actual de la economía de Puerto Rico

El IAE-BGF se compone de 4 indicadores:

- Empleo asalariado (encuesta de establecimientos/ miles de empleados)
- Generación total de energía eléctrica (millones de kWh)
- Ventas de cemento (millones de sacos)
- Consumo de gasolina (millones de galones)

Renuncia de responsabilidad

El IAE-BGF y sus indicadores están sujetos a revisiones. Si bien la información incluida en el IAE-BGF ha sido obtenida de fuentes que el BGF considera confiables, el BGF no se hace responsable de ningún error u omisión, ni de los resultados que se obtengan por utilizar esta información.