



Índice de Actividad Económica

del mes de noviembre de 2011



Comentario sobre el mes de noviembre de 2011

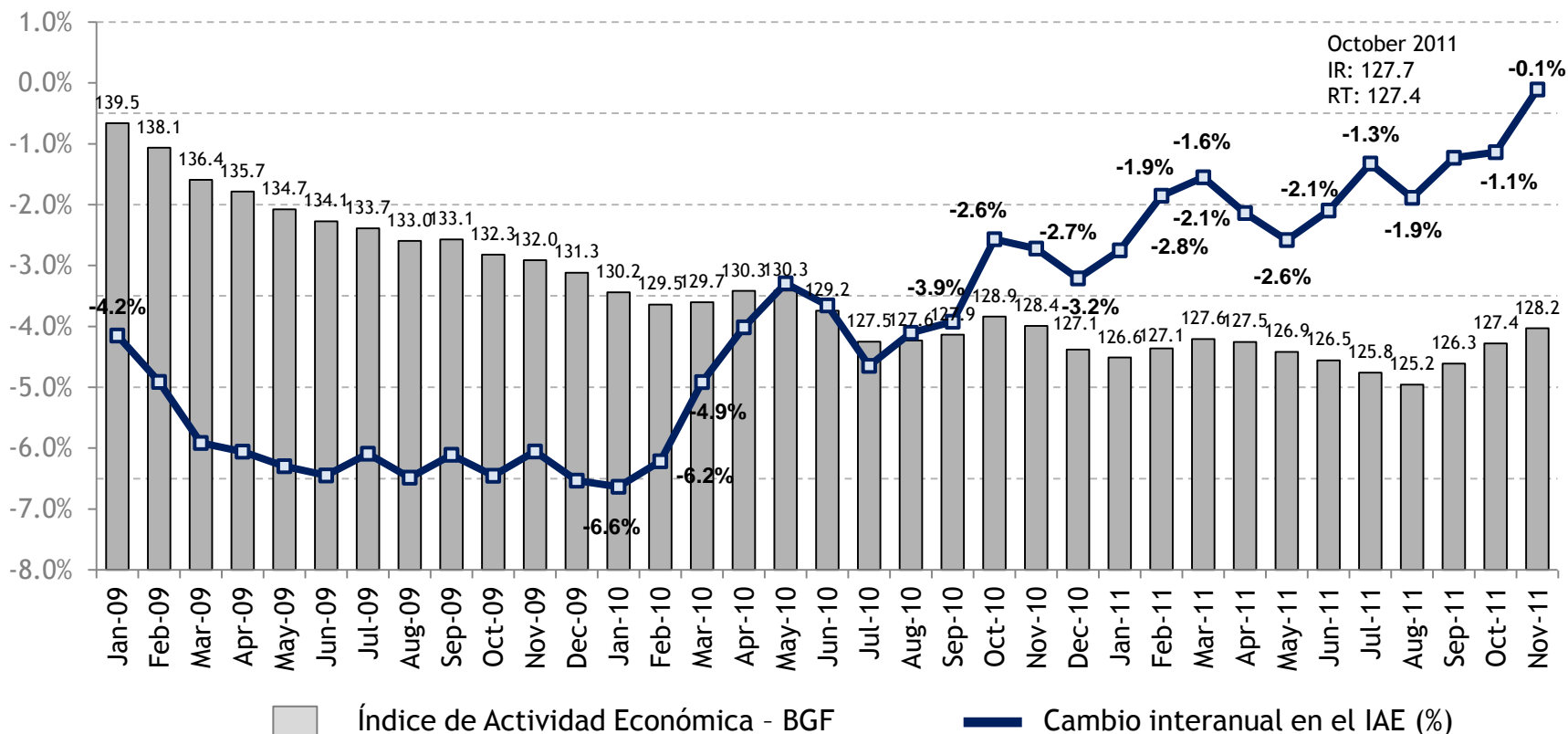
En noviembre de 2011 el IAE-BGF continúa en una tendencia de mejoría al alcanzar 128.2, el nivel más alto desde noviembre de 2010 y el tercer aumento mensual consecutivo

- El IAE reflejó una merma interanual de 0.1%, la más baja desde marzo de 2006 cuando comenzó la recesión económica actual. La mayoría de los indicadores económicos que componen el IAE-BGF continúan mostrando mejorías interanuales.
- El empleo asalariado ascendió a 926,500, una mejoría interanual de 0.4% y un aumento de 1.1% en comparación con octubre.
- El consumo de energía eléctrica alcanzó 1,533.6 millones de kWh, lo que refleja un leve descenso interanual de 1.7%.
- Las ventas de sacos de cemento ascendieron a 1,630 millones, un incremento interanual de 7.5%. En lo que va de 2011 las ventas de cemento están 4.4% por encima de las del mismo periodo de 2010.
- El consumo de gasolina* fue de 79.9 millones de galones. El consumo de gasolina mensual promedio en lo que va del 2011 es de 86.3 millones de galones.
- El consumo de gasolina mensual estimado se deriva de los recaudos mensuales del Departamento de Hacienda por concepto del arbitrio sobre la gasolina. Estos recaudos mensuales tienden a mostrar patrones irregulares porque los inventarios y las compras de los principales importadores experimentan fluctuaciones significativas. Por consiguiente, el estimado utilizado por el BGF no refleja necesariamente el consumo mensual real de los individuos.



Índice de Actividad Económica-BGF del mes de noviembre de 2011

Índice de Actividad Económica del BGF

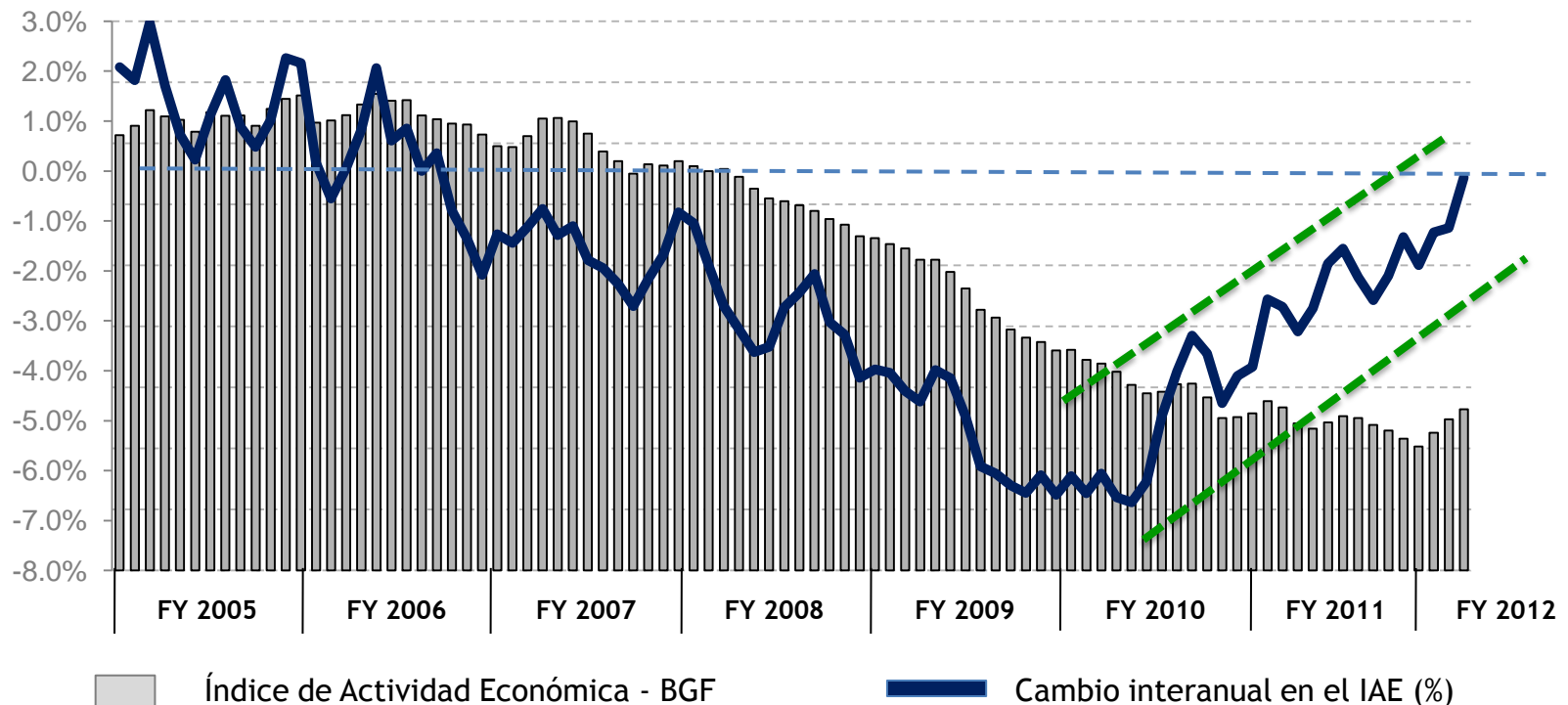


Los datos utilizados para el IAE-BGF reflejan ajustes por estacionalidad y volatilidad.



En -0.1%, el del Índice de Actividad Económica del BGF se encuentra en la posición interanual más favorable desde marzo de 2006

Índice de Actividad Económica (IAE) BGF: 98% de correlación con el PNB

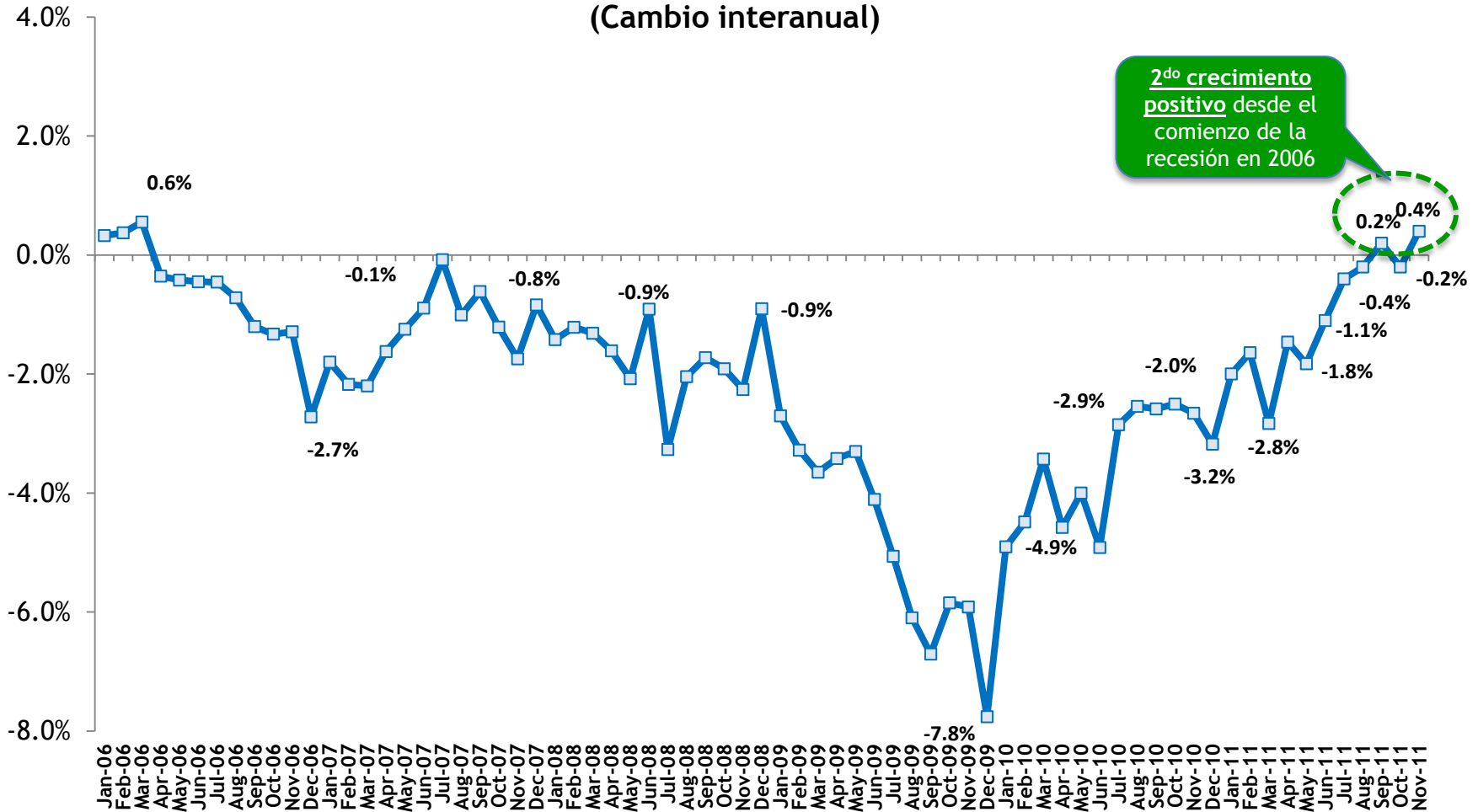




La reciente tendencia positiva en el empleo total se confirma con el segundo crecimiento positivo desde marzo de 2006 cuando comenzó la recesión económica...

Empleo asalariado no agrícola total

(Cambio interanual)

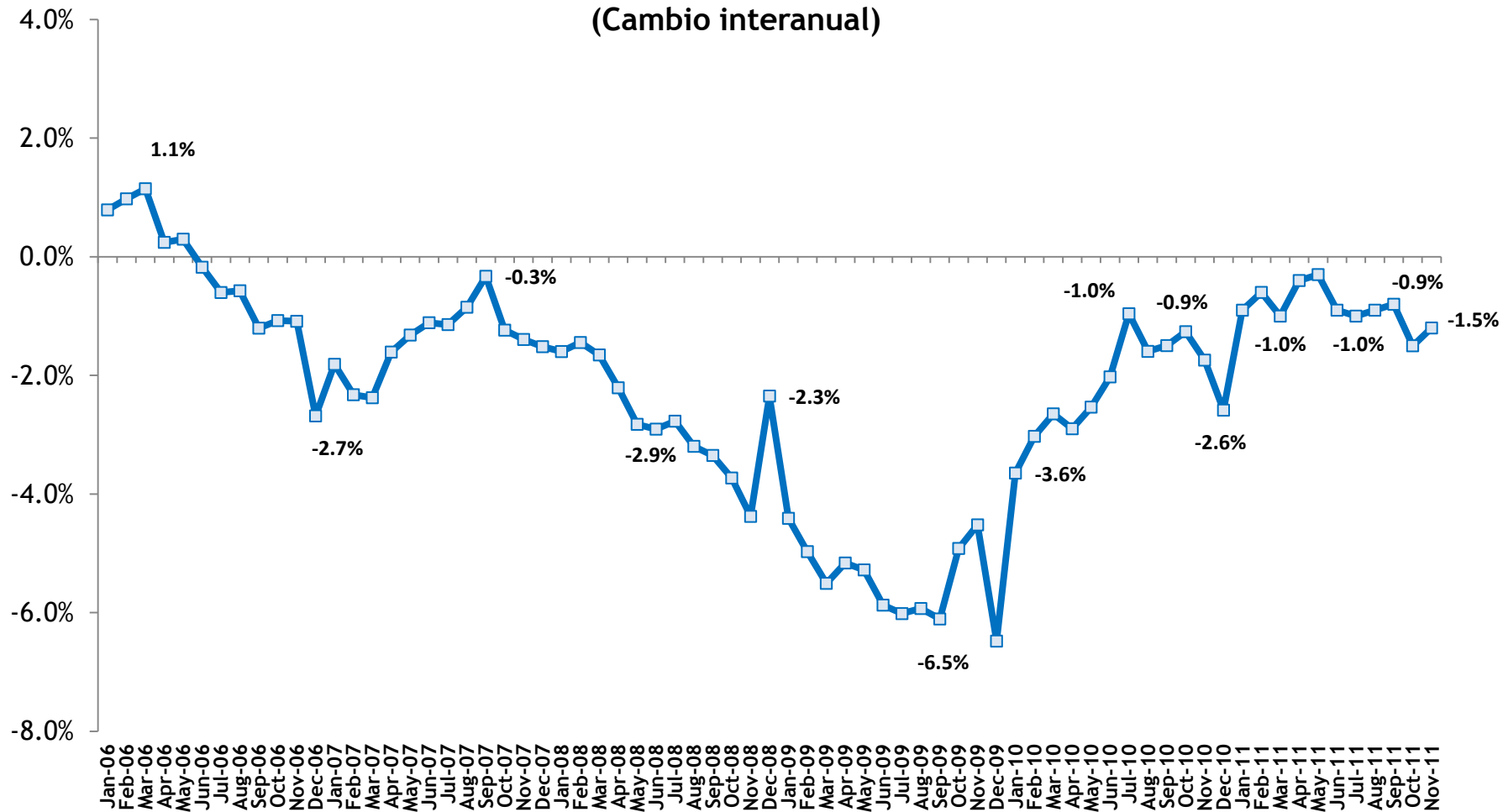




El empleo en el sector privado muestra una tendencia de mejoría desde principios de 2010...

Empleo en el sector privado

(Cambio interanual)

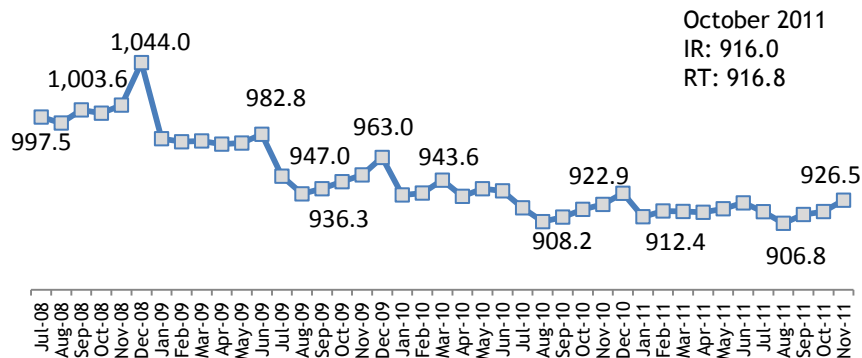




Componentes del Índice de Actividad Económica del BGF

Empleo asalariado total

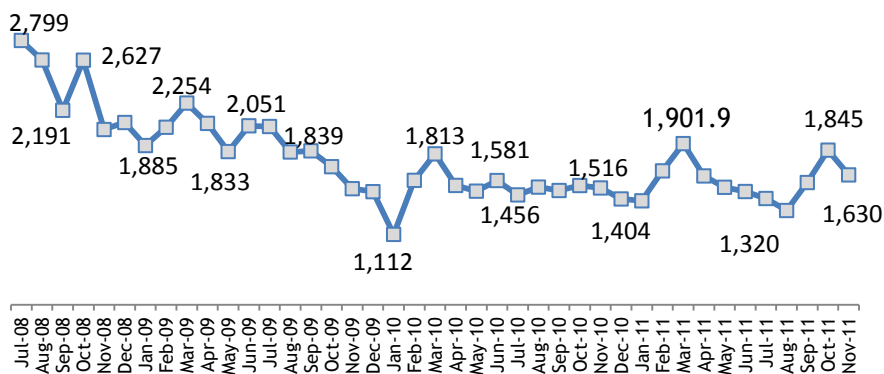
(en miles de empleos)



- El empleo asalariado total ascendió a 926,500, un aumento interanual de 0.4%.
- El empleo en el sector del servicio continúa influenciando la tendencia positiva general. En comparación con noviembre de 2009, el empleo en el sector del servicio ha aumentado en 1.8% o 9,000 empleos.
- El empleo en el sector privado tuvo un descenso interanual de 1.2%.

Ventas de cemento

(sacos de cemento vendidos, en miles)



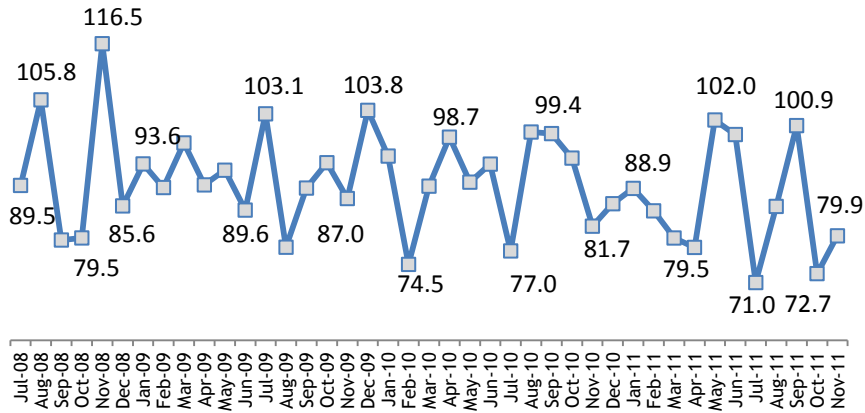
- Las ventas de sacos de cemento ascendieron a 1,630 millones para un crecimiento interanual de 7.5%.
- En lo que va de 2011 las ventas de cemento están 4.4% por encima de lo que estuvieron en el mismo periodo de 2010.



Componentes del Índice de Actividad Económica del BGF

Consumo de gasolina

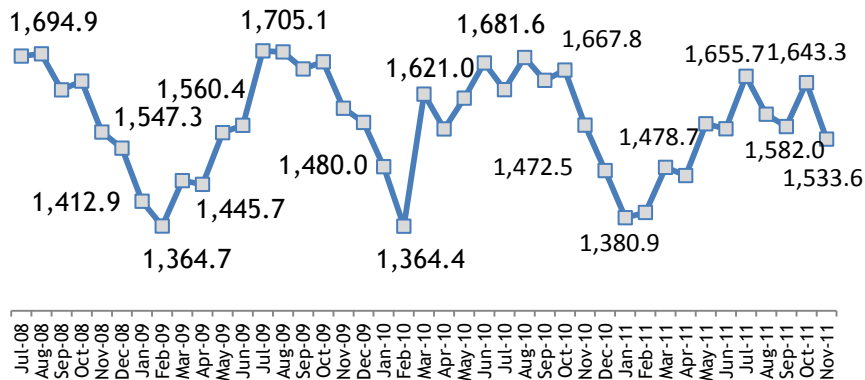
(en millones de galones)



- El consumo de gasolina se elevó a un total de 79.9 millones de galones en noviembre de 2011.
- El consumo de gasolina mensual estimado se deriva de los recaudos mensuales del Departamento de Hacienda por concepto del arbitrio sobre la gasolina. Estos recaudos mensuales tienden a mostrar patrones irregulares porque los inventarios y las compras de los principales importadores de gasolina experimentan fluctuaciones significativas. Por consiguiente, el estimado utilizado por el BGF no refleja necesariamente el consumo mensual real de los individuos.

Consumo de energía eléctrica

(en millones de kWh)



- El consumo de energía eléctrica fue de 1,533.6 millones de kWh durante noviembre de 2011.
- El consumo de electricidad estuvo 1.7% por debajo del mismo periodo en el AF 2011.



Descripción del Índice de Actividad Económica-BGF

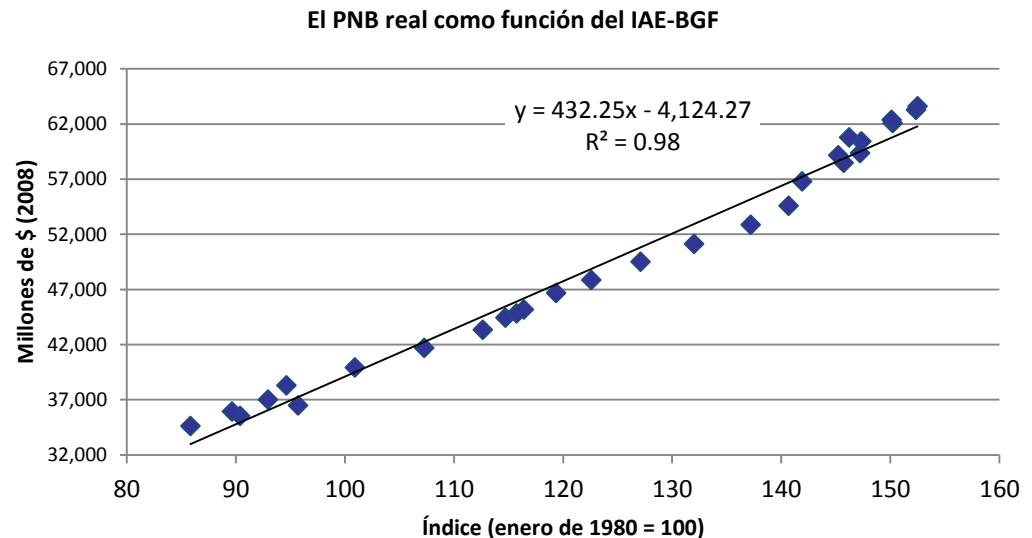


Descripción del Índice de Actividad Económica-BGF (IAE-BGF)

- El IAE-BGF es un índice coincidente de la economía de Puerto Rico. Es una herramienta valiosa que resume el comportamiento de los cuatro indicadores económicos mensuales principales.
- Este índice fue formulado siguiendo una metodología similar a la utilizada por *The Conference Board* en su índice coincidente. Esta metodología sigue un procedimiento estándar para ajustar los datos a los factores de estacionalidad y volatilidad.

Alta correlación con el PNB real de Puerto Rico

Los niveles del IAE-BGF muestran un alto grado de correlación (R^2 de 0.98) respecto a los niveles del PNB real





Sinopsis y composición del IAE-BGF

Sinopsis del Índice de Actividad Económica del BGF

Ventajas del IAE-BGF:

- Disponible fácilmente
- Alta correlación con el PNB real de Puerto Rico
- Herramienta confiable para monitorear la tendencia actual de la economía de Puerto Rico

El IAE-BGF se compone de 4 indicadores:

- Empleo asalariado total (encuesta de establecimientos / miles de empleos)
- Consumo total de energía eléctrica (millones de kWh)
- Ventas de cemento (millones de sacos)
- Consumo de gasolina (millones de galones)



Renuncia de responsabilidad

El Índice de Actividad Económica del BGF y sus indicadores están sujetos a revisiones mensuales. Si bien la información incluida en el Índice de Actividad Económica del BGF ha sido obtenida de fuentes que el BGF considera confiables, el BGF no se hace responsable de ningún error u omisión, ni de los resultados que se obtengan por utilizar esta información.