



Índice de Actividad Económica

del mes de abril de 2011



Renuncia de responsabilidad

Durante el mes de marzo de 2011, el Índice de Actividad Económica fue revisado conforme a la revisión anual del marco muestral de los datos de empleo asalariado de los últimos 18 meses según lo requiere el Negociado Federal de Estadísticas Laborales. Esta revisión anual tuvo como resultado que se recalculara el Índice de Actividad Económica del BGF a fin de reflejar la revisión de los datos del empleo asalariado.



Comentario sobre el mes de abril de 2011

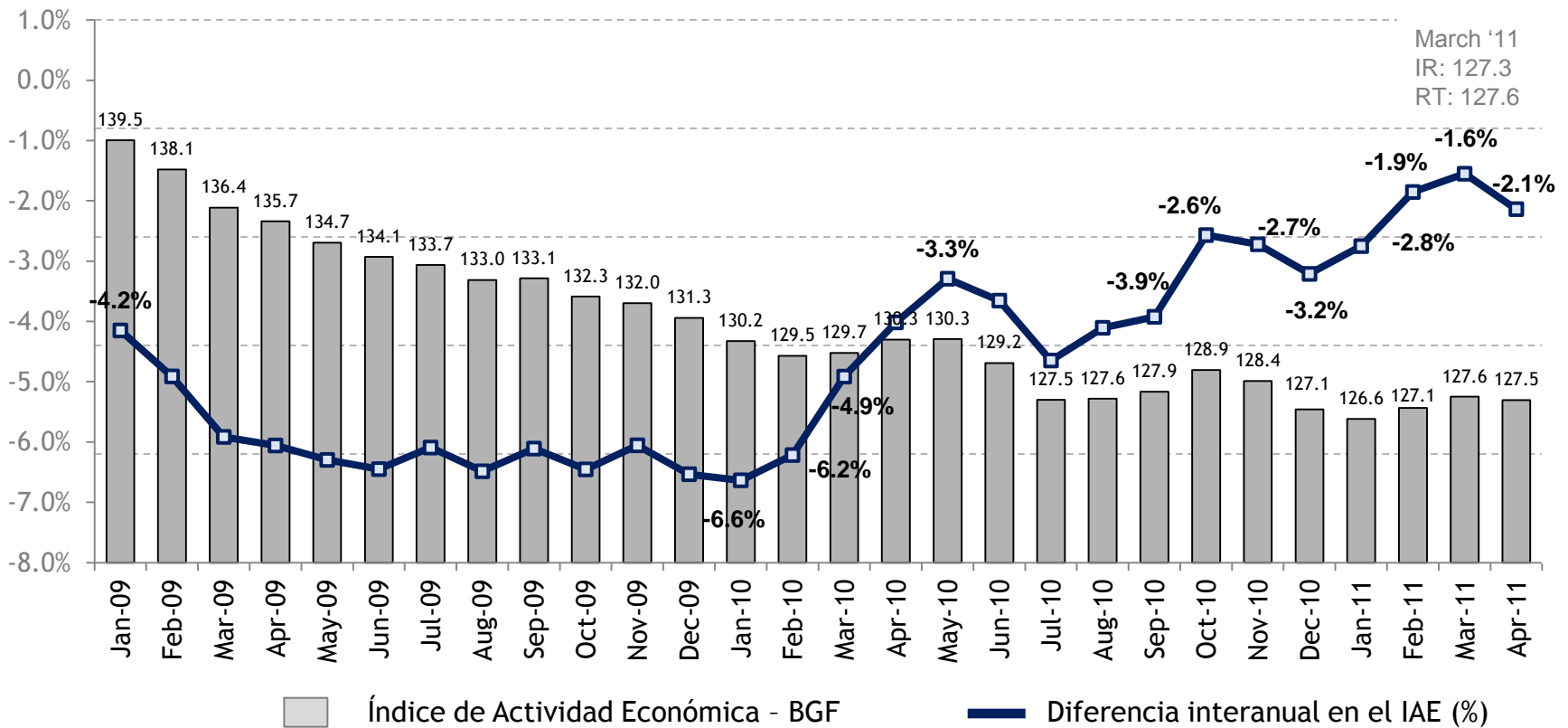
El IAE-BGF fue de 127.5 en abril, lo que resultó en una merma interanual de 2.1%. El empleo asalariado total tuvo una reducción de 1.4%, la menor desde diciembre de 2008.

- Las ventas de sacos de cemento ascendieron a 1,621 millones en abril de 2011 y registraron un incremento interanual de 5.4%. Según la comparación interanual, las ventas de cemento aumentaron 9.0% en el cuatrimestre que termina en abril.
- En abril de 2011 el IAE-BGF registró una merma interanual de 2.1%; la tercera menor reducción desde abril de 2008.
- El empleo asalariado total alcanzó los 917,200 empleos en abril de 2011. Se han añadido un total de 4,800 empleos desde enero. En la comparación interanual, el empleo asalariado se redujo en 1.4%, la menor reducción desde diciembre de 2008.
- El empleo en el sector privado continúa en una tendencia de mejoría con un descenso interanual de 0.4%, el menor desde septiembre de 2007.
- El consumo de energía eléctrica en abril de 2011 alcanzó 1,463 millones de kWh, una reducción interanual de 5.8%. Se reportó un consumo más bajo principalmente como resultado de los precios significativamente más altos del petróleo que afectan los patrones de consumo, particularmente entre los usuarios residenciales.
- El consumo de gasolina en abril de 2011 fue de 77.7 millones de galones, una reducción interanual de 21.3% que refleja los precios significativamente más altos de la gasolina.



Índice de Actividad Económica-BGF del mes de abril de 2011

Índice de Actividad Económica del BGF

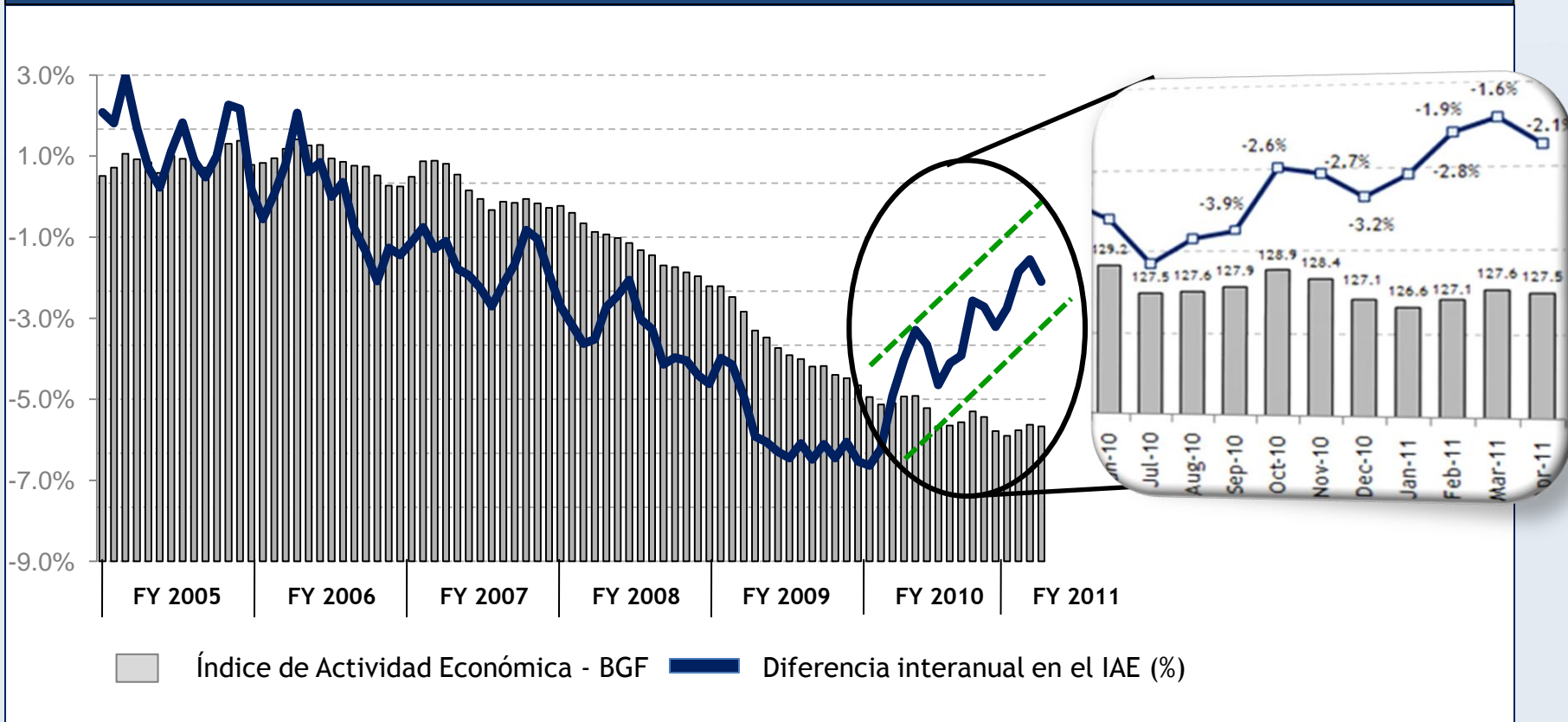


Los datos utilizados para el IAE-BGF reflejan ajustes por estacionalidad y volatilidad.



El Índice de Actividad Económica refleja tendencias constantes de mejoría económica...

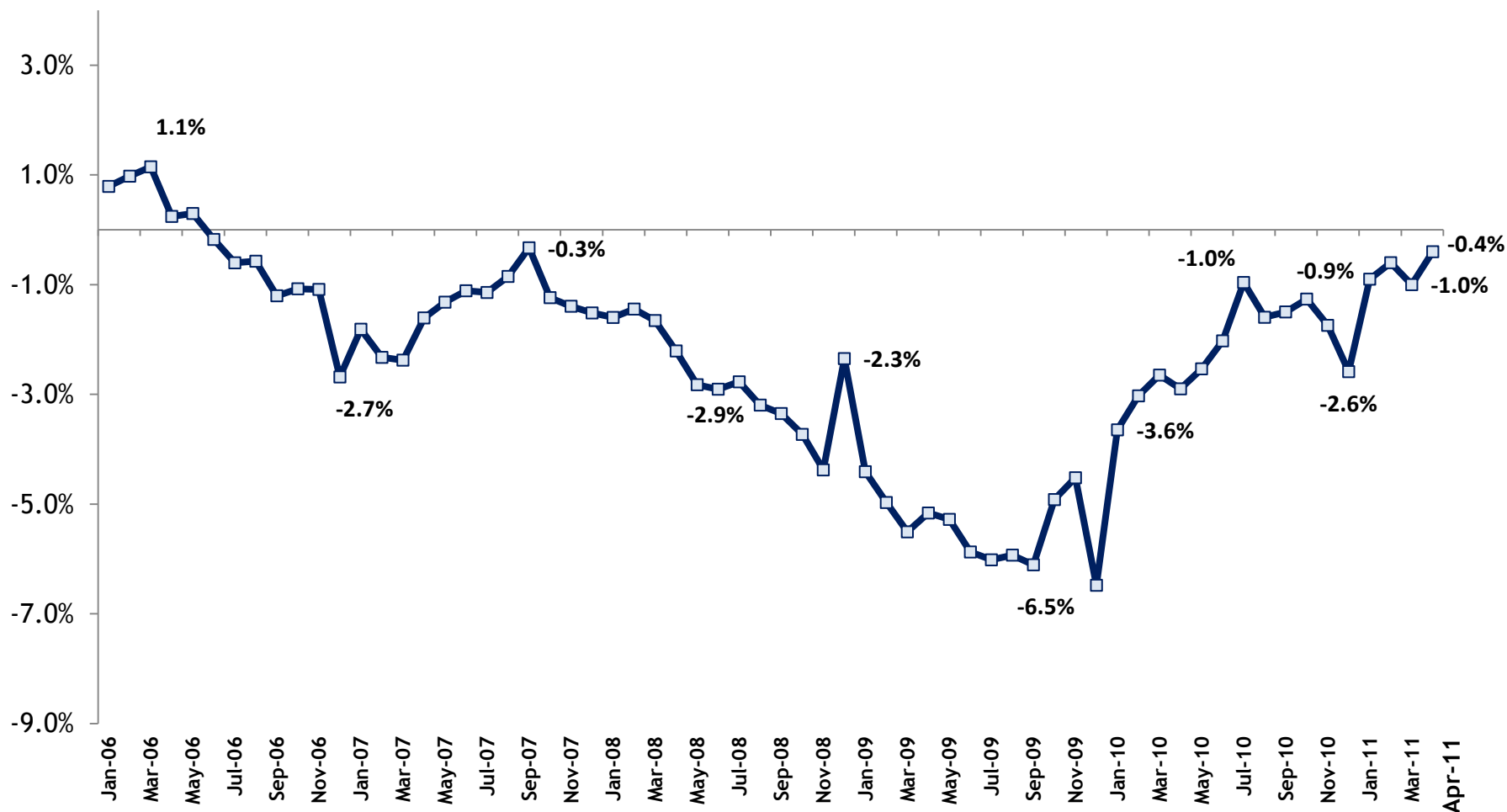
Índice de Actividad Económica (IAE) BGF: 98% de correlación con el PNB





El empleo en el sector privado experimentó la menor reducción interanual desde septiembre de 2007

Empleo en el sector privado (Diferencia interanual en empleo asalariado)

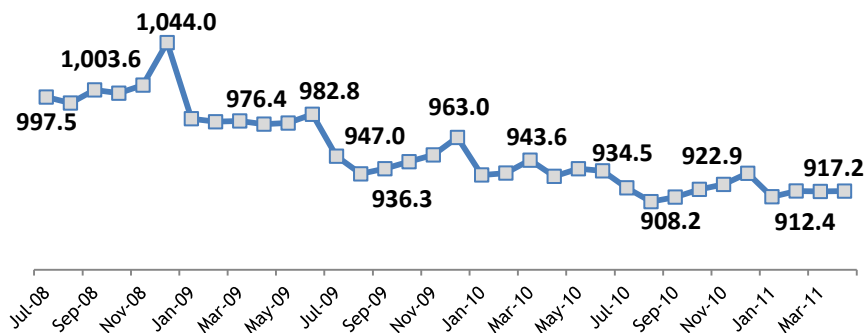




Componentes del Índice de Actividad Económica del BGF

Empleo asalariado total

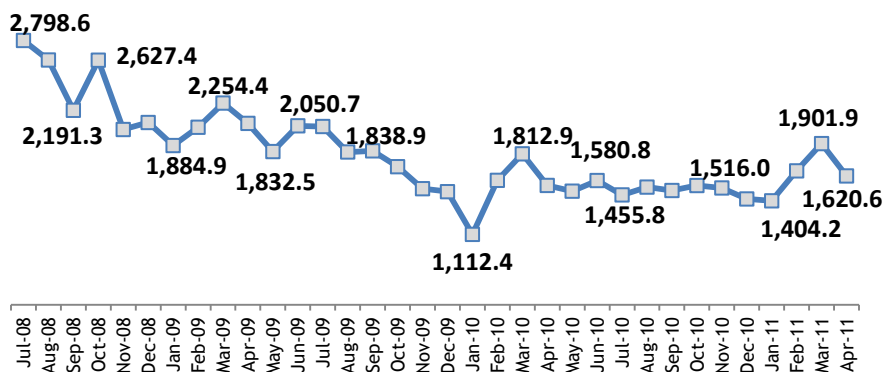
(en miles de empleos)



- El empleo en el sector del servicio continúa en una tendencia de mejoría. En comparación con abril de 2010 el empleo en el sector del servicio tuvo un aumento de 2.9% o 8,800 empleos, el mayor aumento interanual en empleos netos desde marzo de 2006.
- El empleo asalariado total alcanzó los 917,200 empleos, una merma interanual de 1.4% que representa la menor reducción desde diciembre de 2008.
- El empleo total en el sector privado tuvo la tasa de reducción interanual más baja desde septiembre de 2007.

Ventas de cemento

(sacos de cemento vendidos, en miles)



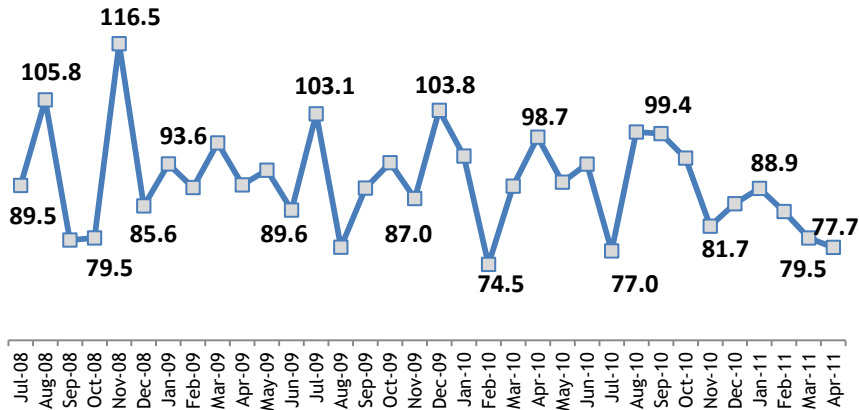
- En abril se reportaron ventas de cemento por 1,621 millones de sacos, un incremento interanual de 5.4%.
- Las ventas de cemento tuvieron un aumento interanual por encima del 9.0% en el cuatrimestre que termina en abril de 2011.



Componentes del Índice de Actividad Económica del BGF

Consumo de gasolina

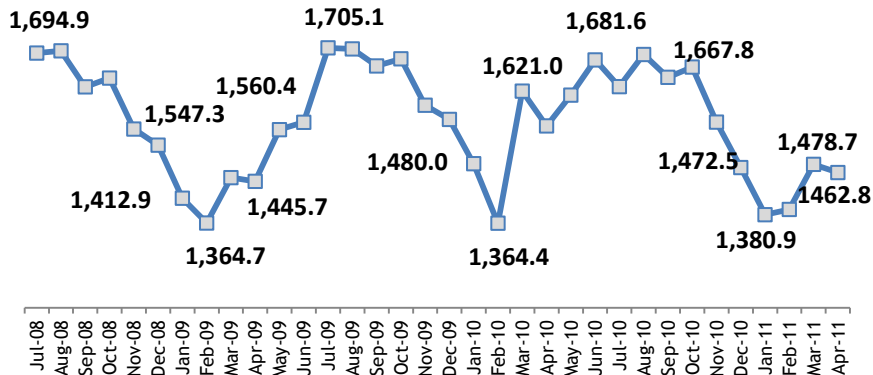
(millones de galones)



- El consumo de gasolina ascendió a 77.7 millones de galones en abril de 2011.
- El consumo de gasolina en abril mermó principalmente como resultado de los precios significativamente más altos de la gasolina.
- El consumo de gasolina mensual promedio en lo que va del año fiscal 2011 es de 82.7 millones de galones.

Consumo de energía eléctrica

(millones de kWh)



- El consumo de energía eléctrica fue de 1,462.8 millones de kWh en abril de 2011.
- En la comparación interanual, el consumo bajó 5.8% debido a los precios significativamente más altos del petróleo.
- El consumo de electricidad mensual promedio en lo que va del año asciende a 1,428.4 millones de kWh.



Descripción del Índice de Actividad Económica-BGF

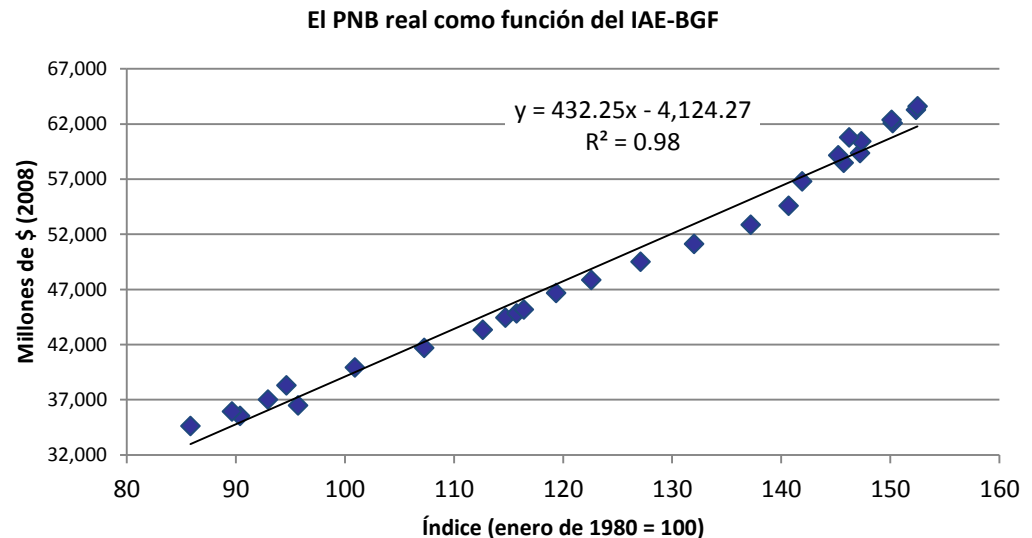


Descripción del Índice de Actividad Económica-BGF (IAE-BGF)

- El IAE-BGF es un índice coincidente de la economía de Puerto Rico. Es una herramienta valiosa que resume el comportamiento de los cuatro indicadores económicos mensuales principales.
- Este índice fue formulado siguiendo una metodología similar a la utilizada por *The Conference Board* en su índice coincidente. Esta metodología sigue un procedimiento estándar para ajustar los datos a los factores de estacionalidad y volatilidad.

Alta correlación con el PNB real de Puerto Rico

Los niveles del IAE-BGF muestran un alto grado de correlación (R^2 de 0.98) respecto a los niveles del PNB real





Sinopsis y composición del IAE-BGF

Sinopsis del Índice de Actividad Económica del BGF

Ventajas del IAE-BGF:

- Disponible fácilmente
- Alta correlación con el PNB real de Puerto Rico
- Herramienta confiable para monitorear la tendencia actual de la economía de Puerto Rico

El IAE-BGF se compone de 4 indicadores:

- Empleo asalariado total (encuesta de establecimientos/ miles de empleados)
- Consumo total de energía eléctrica (millones de kWh)
- Ventas de cemento (millones de sacos)
- Consumo de gasolina (millones de galones)



Renuncia de responsabilidad

El Índice de Actividad Económica del BGF y sus indicadores están sujetos a revisiones mensuales. Si bien la información incluida en el Índice de Actividad Económica del BGF ha sido obtenida de fuentes que el BGF considera confiables, el BGF no se hace responsable de ningún error u omisión, ni de los resultados que se obtengan por utilizar esta información.