



Índice de Actividad Económica

del mes de agosto de 2011



Renuncia de responsabilidad

Durante el mes de marzo de 2011, el Índice de Actividad Económica del BGF fue revisado conforme a la revisión anual del marco muestral de los datos de empleo asalariado de los últimos 18 meses según lo requiere el Negociado Federal de Estadísticas Laborales. Esta revisión anual tuvo como resultado que se recalculara el Índice de Actividad Económica del BGF a fin de reflejar la revisión de los datos del empleo asalariado.



Comentario sobre el mes de agosto de 2011

El IAE-BGF del mes de agosto fue 124.9, lo que refleja un leve descenso de 0.7% en comparación con julio de 2011. El empleo en el sector de servicios creció un 0.4% en agosto de 2011, lo que añadió 1,300 empleos en comparación con agosto de 2010.

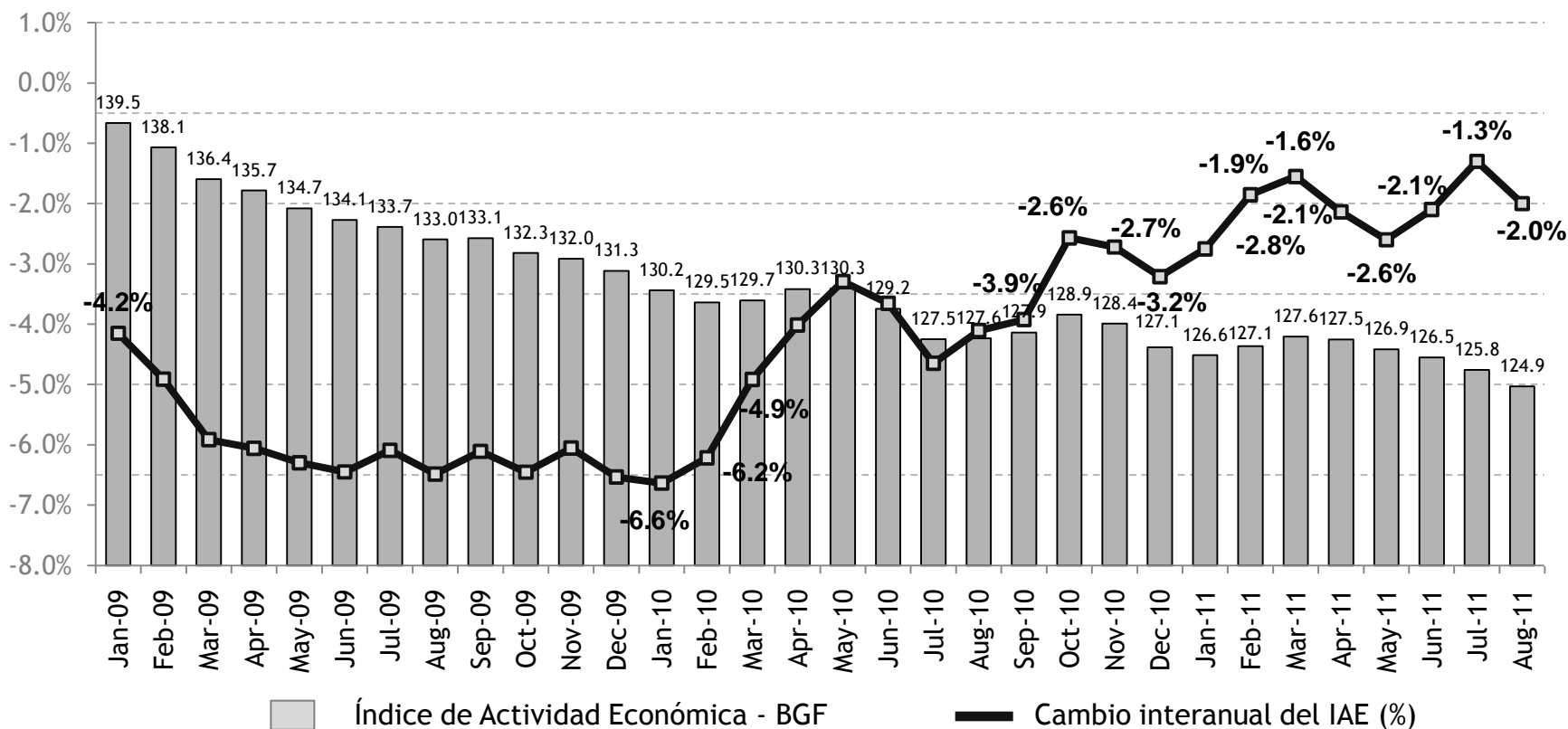
- El empleo asalariado total durante el mes de agosto de 2011 alcanzó 905,700 empleos, una disminución interanual de 0.3%.
- El empleo en el sector privado continúa en una tendencia de mejoría; el empleo total en el sector privado tuvo una reducción interanual de 0.7%.
- El consumo de energía eléctrica fue de 1,582.0 millones de kWh en el mes de agosto de 2011. El consumo se vio seriamente afectado por un apagón producido por la tormenta tropical Irene.
- Las ventas de cemento sumaron 1,320 millones de sacos durante el mes de agosto de 2011, lo cual representa un descenso intermensual de 7.3% debido al aumento en los niveles de lluvia que ha impedido la actividad de la construcción. En la comparación interanual, las ventas de cemento crecieron un 2.1% en el período de ocho meses que terminó en agosto de 2011.
- El consumo de gasolina* fue de 85.5 millones de galones durante el mes de agosto de 2011.

* El consumo de gasolina estimado mensual se deriva de los recaudos mensuales del Departamento de Hacienda por concepto del arbitrio sobre la gasolina. Estos recaudos mensuales tienden a mostrar patrones irregulares porque los inventarios y las compras de los principales importadores de gasolina experimentan fluctuaciones significativas. Como resultado de lo anterior, el estimado utilizado por el BGF no refleja necesariamente el consumo mensual real de los individuos.



Índice de Actividad Económica BGF del mes de agosto de 2011

Índice de Actividad Económica del BGF

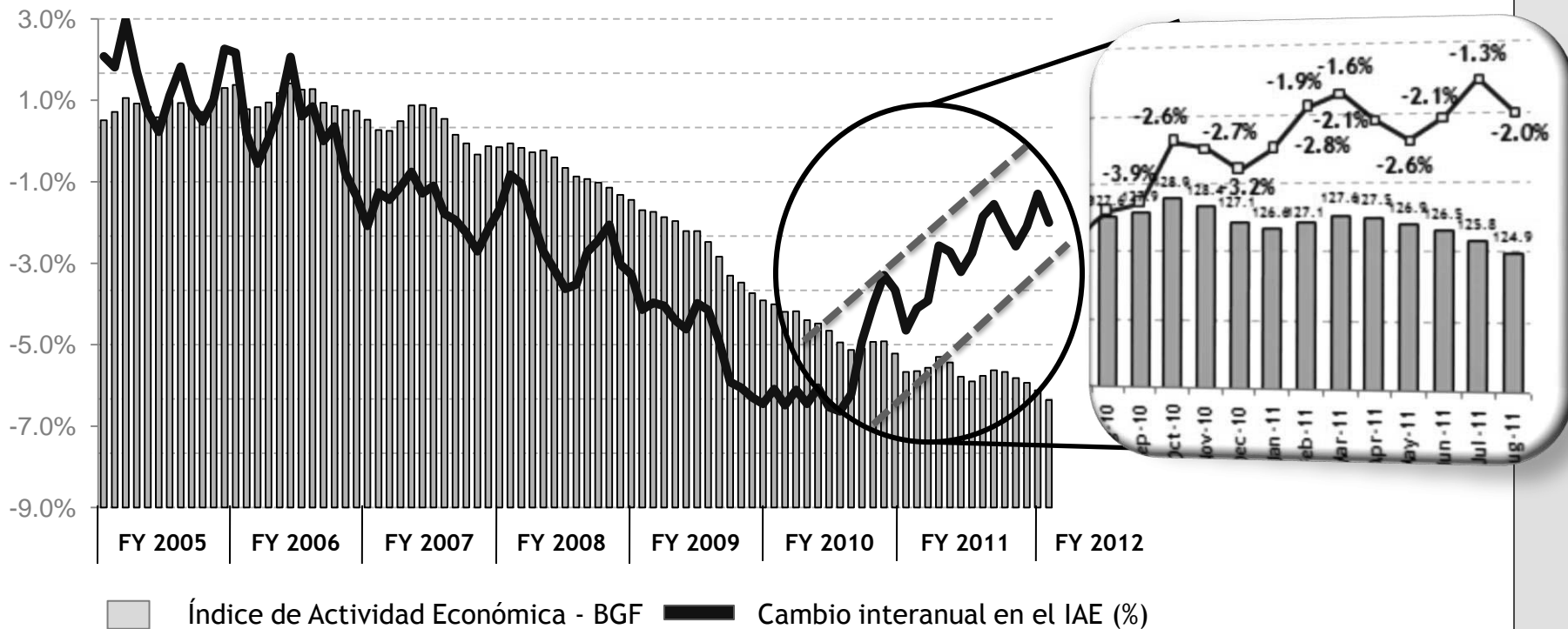


Los datos utilizados para el IAE-BGF reflejan ajustes por estacionalidad y volatilidad.



El IAE refleja una economía estabilizada que da señales claras de unas tendencias de mejoría en sectores claves de la economía

Índice de Actividad Económica (IAE) BGF: 98% de correlación con el PNB

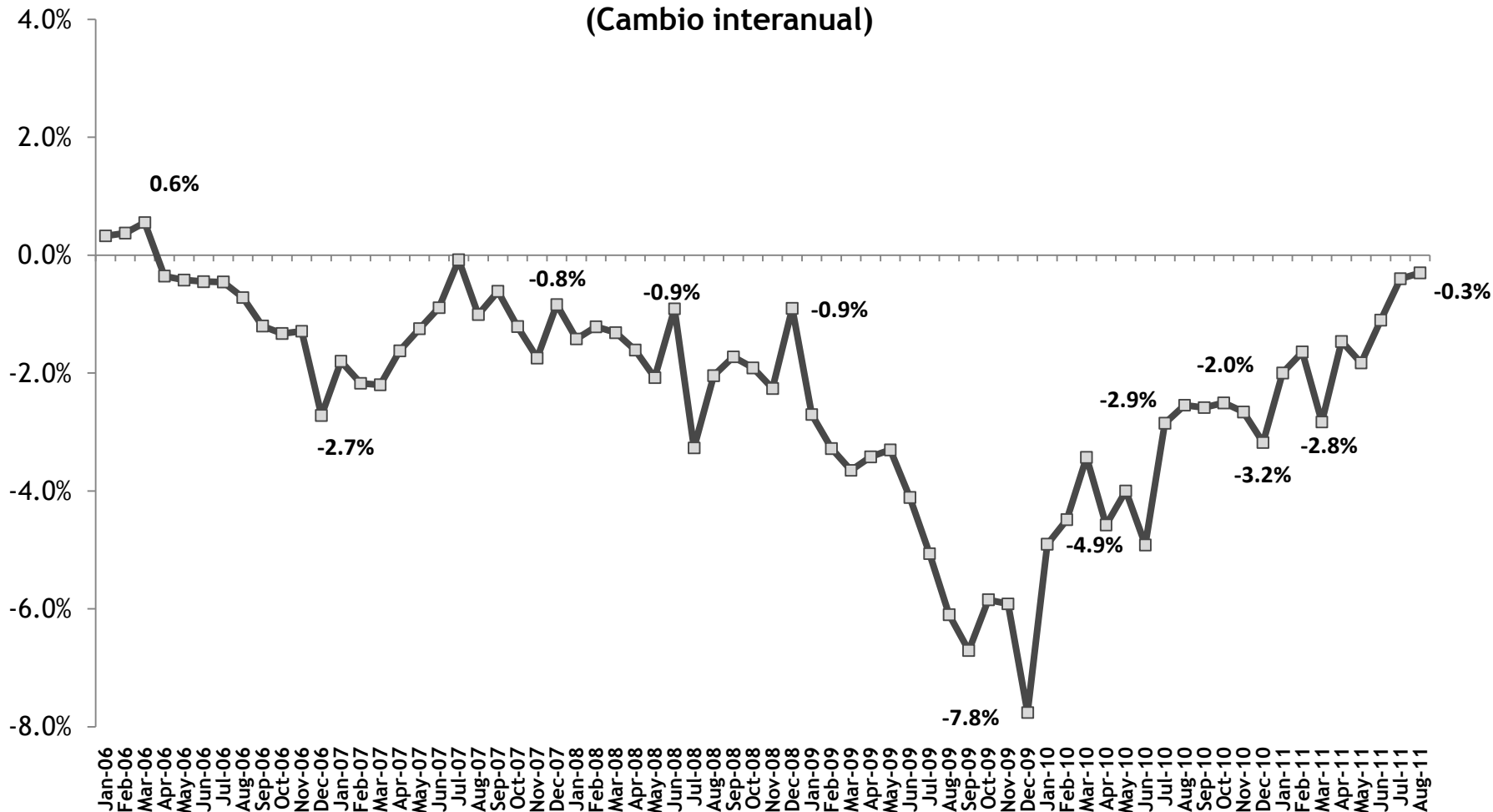




El cambio interanual en el empleo asalariado total ha alcanzado el nivel más favorable desde julio de 2007...

Empleo asalariado no agrícola total

(Cambio interanual)

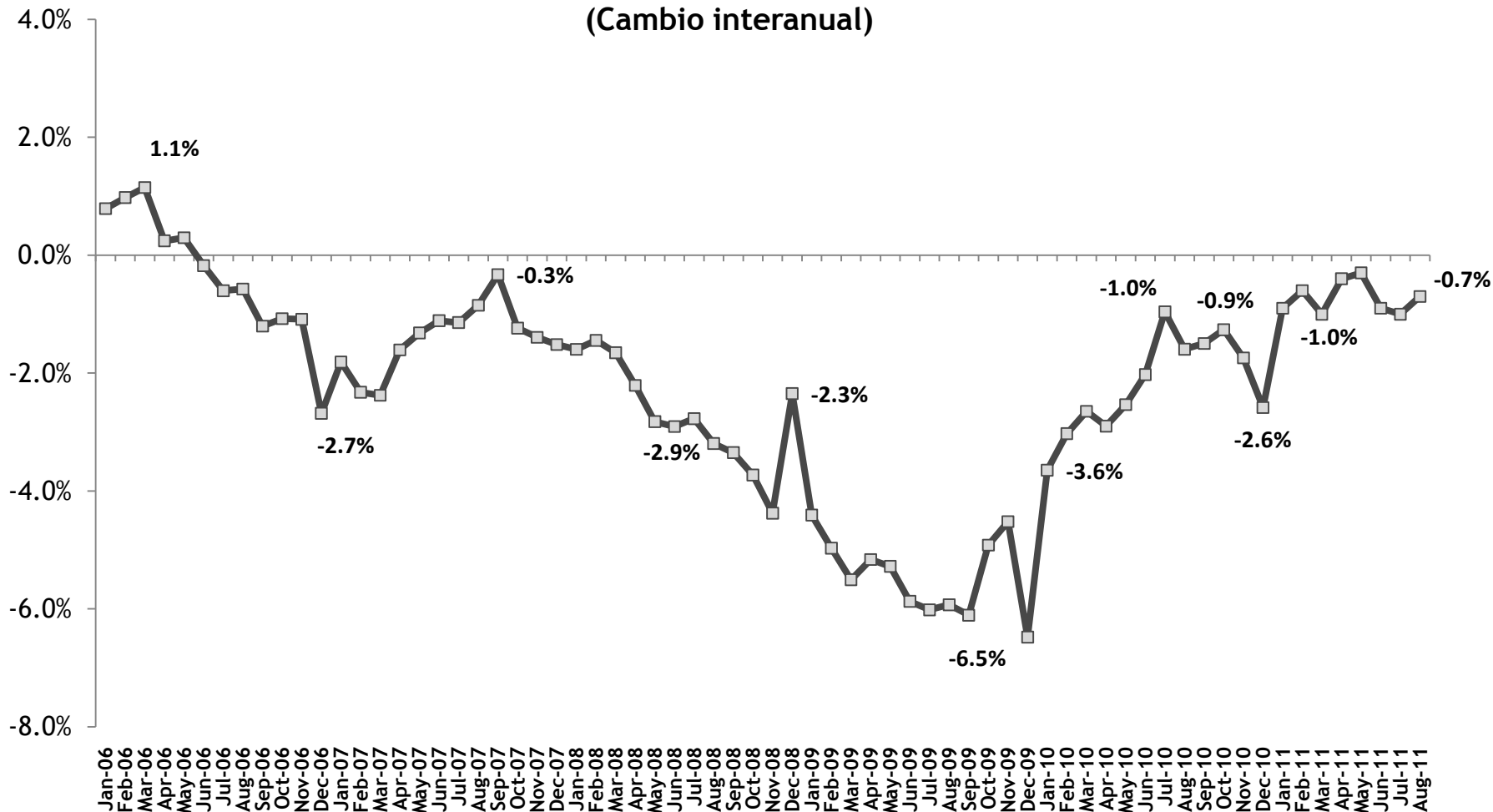




El empleo en el sector privado continúa reflejando una marcada mejoría...

Empleo en el sector privado

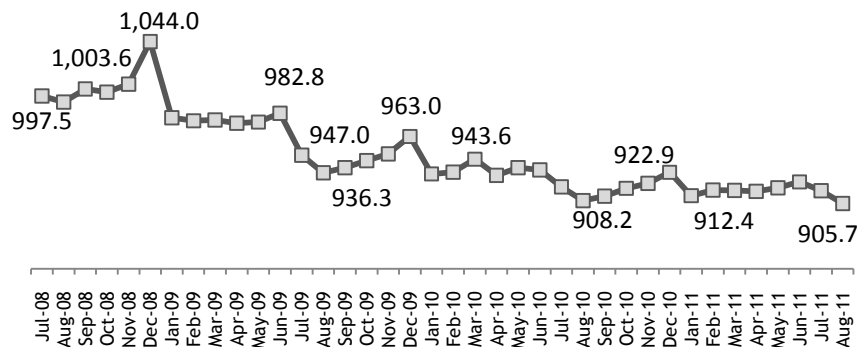
(Cambio interanual)



Componentes del Índice de Actividad Económica del BGF

Empleo asalariado total

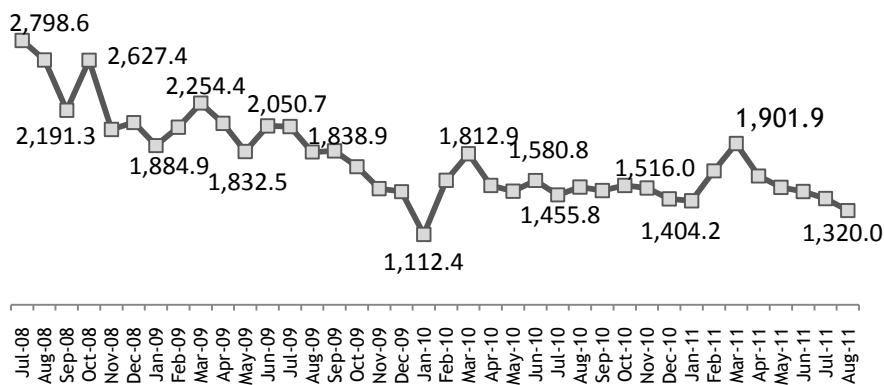
(en miles de empleos)



- El empleo asalariado total alcanzó 905,700 empleos, un descenso interanual de 0.3%.
- El empleo en el sector de servicios continúa en una tendencia de mejoría. En comparación con agosto de 2010, el empleo en el sector de servicios aumentó 0.4%, o 1,300 empleos.
- El empleo en el sector privado tuvo una reducción interanual de 0.7%, el nivel más favorable desde mayo de 2011.

Ventas de cemento

(sacos de cemento vendidos, en miles)



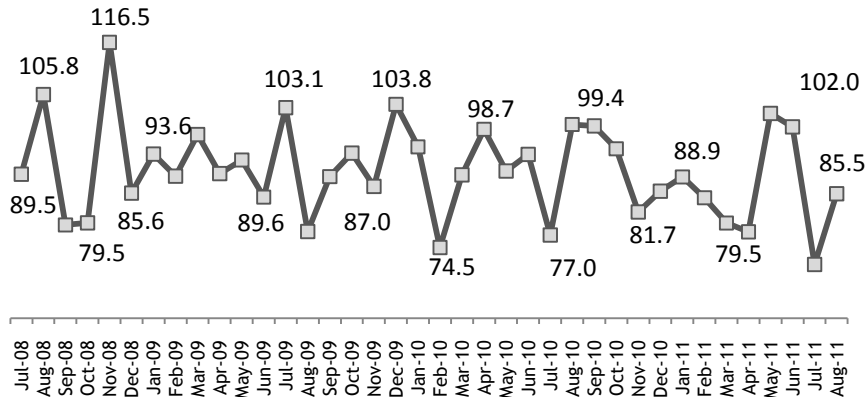
- Se reportaron ventas de cemento durante el mes de agosto por 1,320 millones de sacos, una disminución interanual de 13.4%.
- Las ventas de cemento se han visto afectadas negativamente por niveles de lluvia por encima de lo normal que han impedido las actividades de construcción en toda la isla.
- En el periodo de ocho meses que terminó en agosto de 2011 hubo un aumento interanual de 2.1% en las ventas de cemento.



Componentes del Índice de Actividad Económica del BGF

Consumo de gasolina

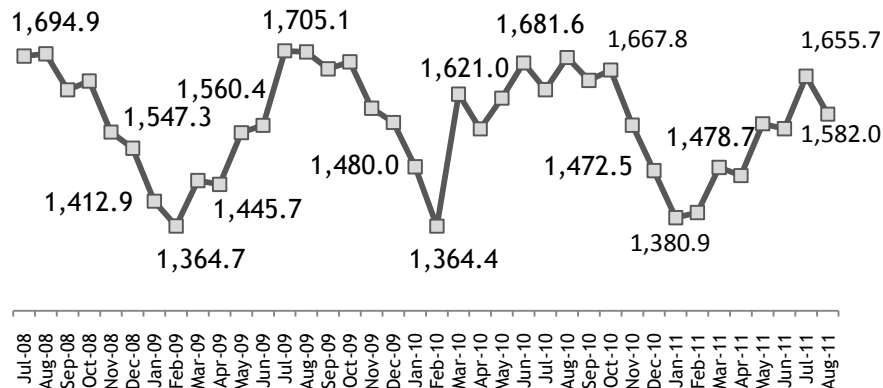
(en millones de galones)



- El consumo de gasolina fue de 85.5 millones de galones durante el mes de agosto de 2011.
- El consumo de gasolina estimado mensual se deriva de los recaudos mensuales del Departamento de Hacienda por concepto del arbitrio sobre la gasolina. Estos recaudos mensuales tienden a tener patrones irregulares porque los inventarios y las compras de los principales importadores de gasolina experimentan fluctuaciones significativas. Como resultado de esto, el estimado utilizado por el BGF no refleja necesariamente el consumo mensual real de los individuos.

Consumo de energía eléctrica

(en millones de kWh)



- El consumo de energía eléctrica fue de 1,582.0 millones de kWh en el mes de agosto de 2011.
- El consumo de energía eléctrica durante el mes de agosto se vio seriamente afectado por un apagón producido por la tormenta tropical Irene.
- En agosto de 2011 el consumo de energía eléctrica estuvo 2.6% por encima del consumo promedio de energía eléctrica del año fiscal 2011.



Descripción del Índice de Actividad Económica-BGF

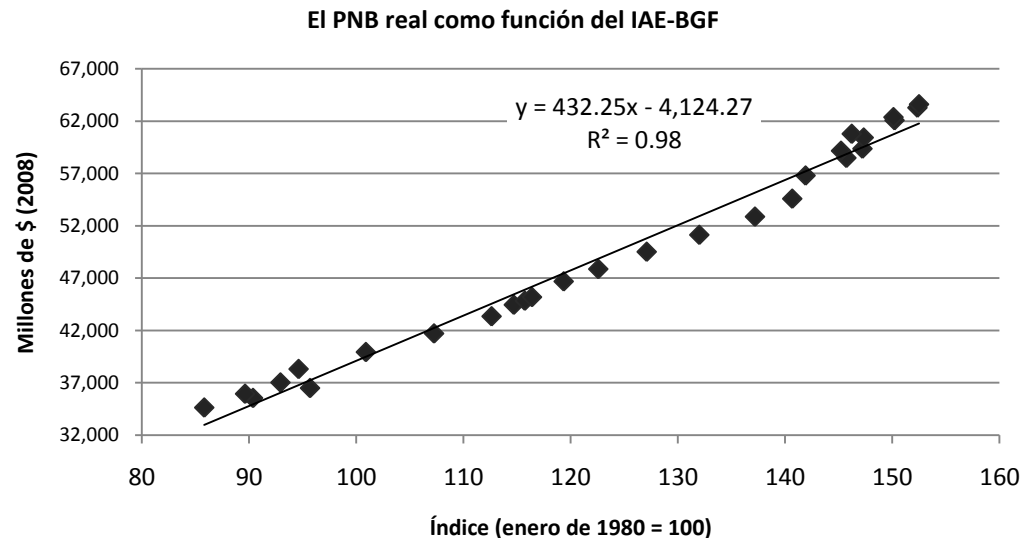


Descripción del Índice de Actividad Económica-BGF (IAE-BGF)

- El IAE-BGF es un índice coincidente de la economía de Puerto Rico. Es una herramienta valiosa que resume el comportamiento de los cuatro indicadores económicos mensuales principales.
- Este índice fue formulado siguiendo una metodología similar a la utilizada por *The Conference Board* en su índice coincidente. Esta metodología sigue un procedimiento estándar para ajustar los datos a los factores de estacionalidad y volatilidad.

Alta correlación con el PNB real de Puerto Rico

Los niveles del IAE-BGF muestran un alto grado de correlación (R^2 de 0.98) respecto a los niveles de PNB real





Sinopsis y composición del IAE-BGF

Sinopsis del Índice de Actividad Económica del BGF

Ventajas del IAE-BGF:

- Disponible fácilmente
- Alta correlación con el PNB real de Puerto Rico
- Herramienta confiable para monitorear la tendencia actual de la economía de Puerto Rico

El IAE-BGF se compone de cuatro indicadores:

- Empleo asalariado total (encuesta de establecimientos / miles de empleados)
- Consumo total de energía eléctrica (millones de kWh)
- Ventas de cemento (millones de sacos)
- Consumo de gasolina (millones de galones)



Renuncia de responsabilidad

El Índice de Actividad Económica del BGF y sus indicadores están sujetos a revisiones mensuales. Si bien la información incluida en el Índice de Actividad Económica del BGF ha sido obtenida de fuentes que el BGF considera confiables, el BGF no se hace responsable de ningún error u omisión, ni de los resultados que se obtengan por utilizar esta información.