



Índice de Actividad Económica

del mes de abril de 2010

24 de mayo de 2010



IAE-BGF:

Comentario sobre el mes de abril de 2010

El IAE-BGF aumenta a 130.1 durante el mes de abril de 2010. La tasa de descenso interanual es la menor desde diciembre de 2008, otra señal más de estabilización y de un punto de inflexión potencialmente próximo --- aumento neto de 12,400 empleos de enero de 2010 a abril de 2010.

- El IAE-GDB reflejó un aumento de mes a mes de 0.8% en abril de 2010, luego de un crecimiento intermensual revisado de 0.2% en marzo de 2010. La tasa de crecimiento mensual de abril es la más alta desde octubre de 2006. En la comparación (interanual) con abril 2009 el IAE-BGF mostró una baja de 4.1%, la tasa más baja desde diciembre de 2008. En general, el índice parece mostrar una desaceleración en la tasa interanual, lo cual es necesario antes de que pueda observarse un punto de inflexión real en esta variable.
- Tercer mes consecutivo de aumento en el empleo asalariado, un aumento de 12,400 empleos de enero de 2010 a abril de 2010.
- Los componentes del IAE-BGF registraron los siguientes cambios interanuales en abril de 2010:
 - Empleo asalariado: -3.6%, luego de un -4.4% en marzo de 2010
 - Ventas de cemento: -26.0% luego de un -19.6% en marzo de 2010
 - Consumo de gasolina: 10.2% luego de un -8.9% en marzo de 2010
 - Consumo de energía eléctrica: 7.5% luego de un 11.6% en marzo de 2010
- Las ventas de cemento continúan en un patrón de contracción como resultado de la situación en el sector de la construcción, y a pesar de que el empleo total todavía está descendiendo, lo está haciendo en magnitudes menores durante los pasados tres meses.
- Por otro lado, el consumo de electricidad ha aumentado fuertemente durante los últimos dos meses, y a lo largo del año fiscal corriente esta variable no ha mostrado una tasa negativa en la comparación interanual. El consumo de electricidad registrará un crecimiento positivo en el año fiscal 2010, el primero desde el año fiscal 2007.
- Finalmente, la irregularidad que presenta el consumo de gasolina se debe primordialmente a las fluctuaciones en los inventarios y la contabilidad de los principales mayoristas de gasolina.*

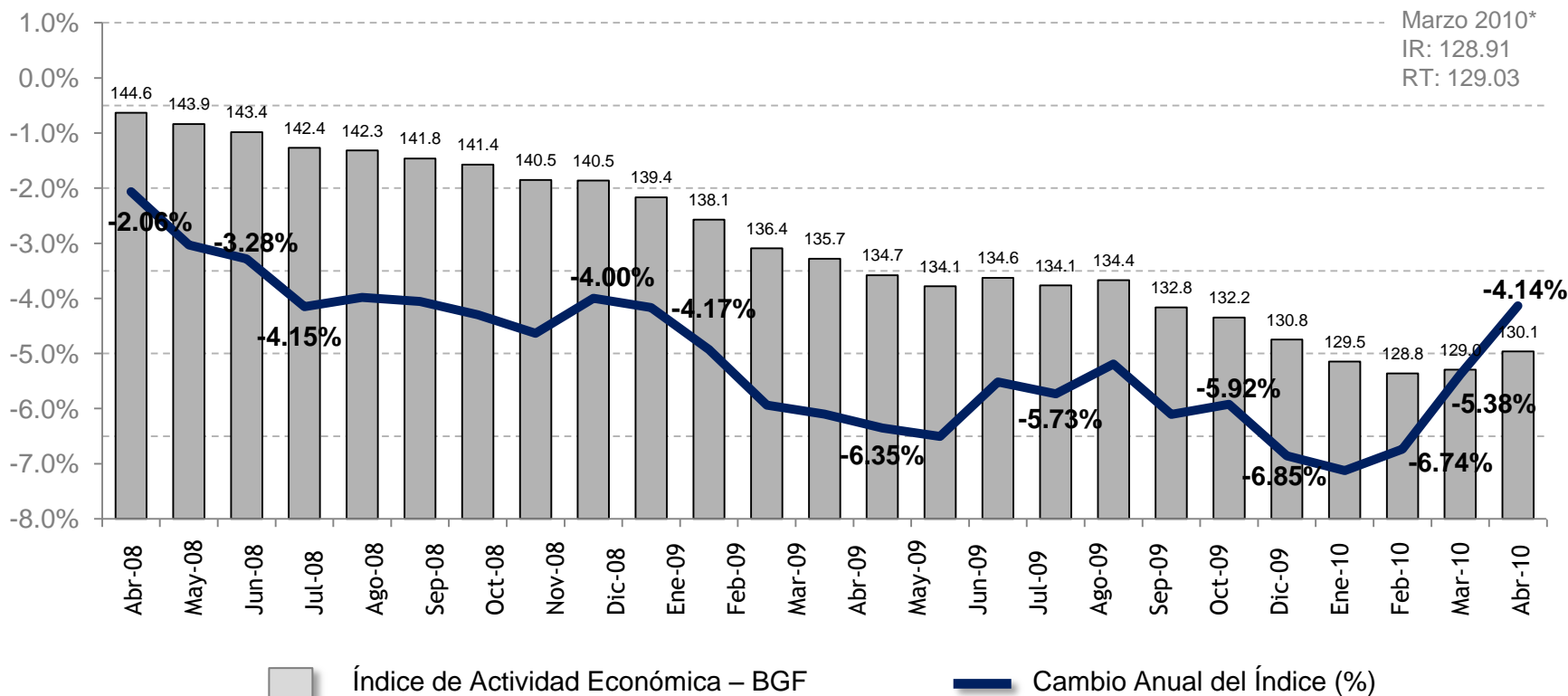
* Los datos del consumo de gasolina siguen siendo estimados y preliminares debido a la ausencia de datos a raíz de un importante incidente en uno de los parques de tanques de combustible principales de la isla en el mes de octubre de 2009 que ha afectado la acumulación de inventario y el acopio de datos.



Índice de Actividad Económica BGF

del mes de abril de 2010

Índice de Actividad Económica del BGF

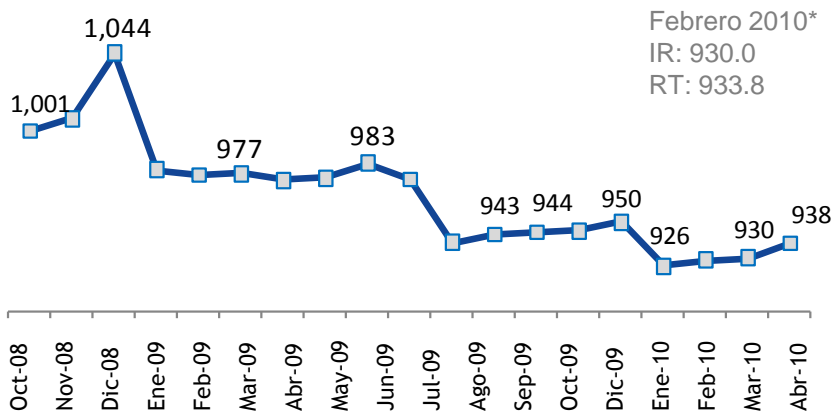


Los datos utilizados para el IAE-BGF reflejan ajustes por estacionalidad y volatilidad.

Componentes del Índice de Actividad Económica del BGF

Empleo asalariado total

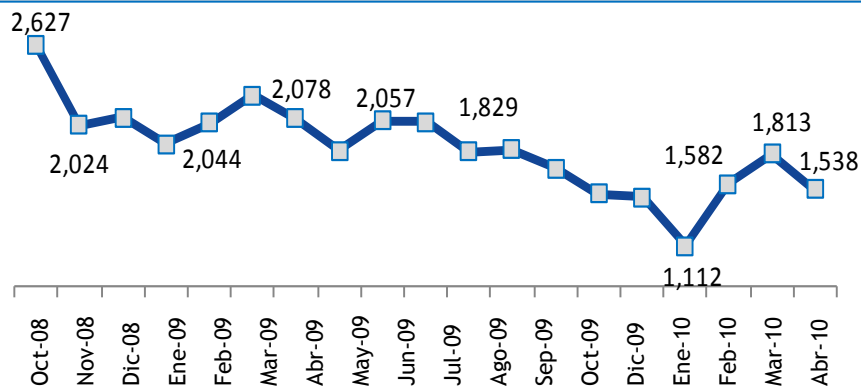
(miles de empleos)



- El empleo asalariado total aumentó en 4,300 empleos en comparación con marzo de 2010. El aumento se debe primordialmente al aumento en el sector del servicio.
- Tercer mes consecutivo de aumento en el empleo asalariado, un aumento de 12,400 empleos de enero de 2010 a abril de 2010.
- Las tasas interanuales negativas de empleo en la manufactura también han disminuido, lo que muestra un ambiente más estable.

Ventas de cemento

(sacos de cemento vendidos, en miles)

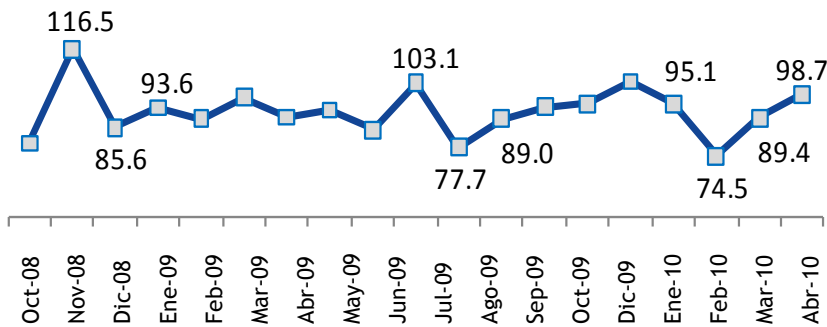


- Las ventas de cemento continúan disminuyendo como resultado de las condiciones generales del sector de la construcción.
- La tendencia general de este indicador está altamente relacionada con factores económicos.

Componentes del Índice de Actividad Económica del BGF

Consumo de gasolina

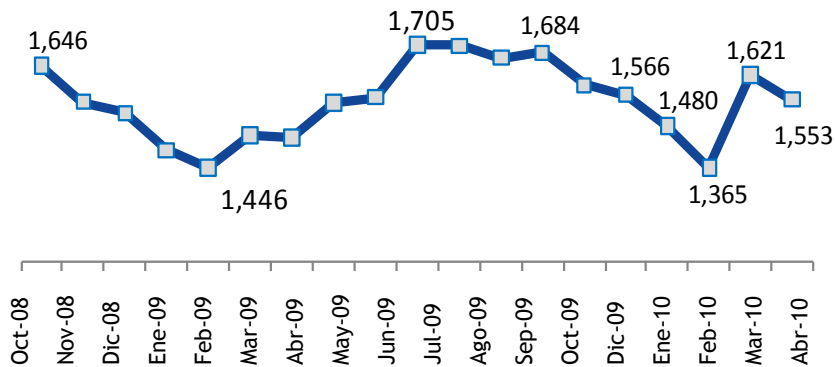
(millones de galones)



- En la comparación interanual, el consumo de gasolina aumentó 10.2%.
- El consumo de gasolina se mantiene fuerte a pesar del alza súbita reciente en los precios del combustible.
- El consumo mensual de gasolina en el año fiscal 2010 promedia 90 millones de galones.

Consumo de energía eléctrica

(millones de kWh)



- En la comparación interanual, el consumo de energía eléctrica registró un alza de 7.5% a 1.55 millones de kWh, en comparación con 1.45 millones de kWh durante el año anterior.
- Durante los primeros 10 meses del AF2010, el consumo de energía eléctrica es 3.4% más que durante el mismo periodo en el AF2009, lo que señala una mejoría constante en este renglón.

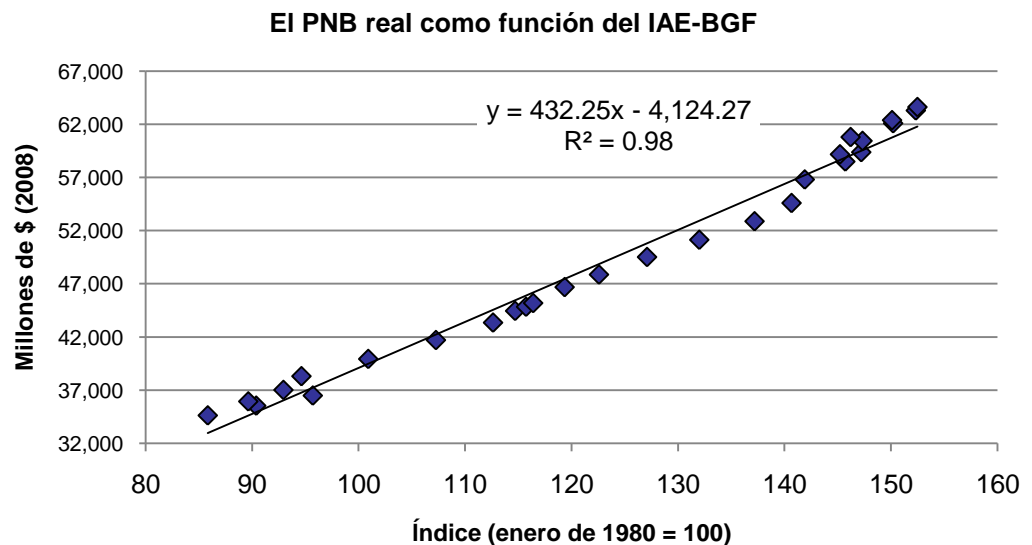
Descripción del Índice de Actividad Económica- BGF

Descripción del Índice de Actividad Económica-BGF (IAE-BGF)

- El IAE-BGF es un índice coincidente de la economía de Puerto Rico. Es una herramienta valiosa que resume el comportamiento de los cuatro indicadores económicos mensuales principales.
- Este índice fue formulado siguiendo una metodología similar a la utilizada por *The Conference Board* en su índice coincidente. Esta metodología sigue un procedimiento estándar para ajustar los datos a los factores de estacionalidad y volatilidad.

Alta correlación con el PNB real de Puerto Rico

Los niveles del IAE-BGF muestran un alto grado de correlación (R^2 de 0.98) respecto a los niveles del PNB real





Sinopsis y composición del IAE-BGF

Sinopsis del Índice de Actividad Económica del BGF

Ventajas del IAE-BGF:

- Disponible fácilmente
- Alta correlación con el PNB real de Puerto Rico
- Herramienta confiable para monitorear la tendencia actual de la economía de Puerto Rico

El IAE-BGF se compone de 4 indicadores:

- Empleo asalariado total (encuesta de establecimientos / miles de empleados)
- Consumo total de energía eléctrica (millones de kWh)
- Ventas de cemento (millones de sacos)
- Consumo de gasolina (millones de galones)



Renuncia de responsabilidad

El Índice de Actividad Económica del BGF y sus indicadores están sujetos a revisiones mensuales. Si bien la información incluida en el Índice de Actividad Económica ha sido obtenida de fuentes que el BGF considera confiables, el BGF no se hace responsable de ningún error u omisión, ni de los resultados que se obtengan por utilizar esta información.